

**Röwer & Rüb**  
PFERDESORTSYSTEME

Syker Straße 205-213 • 27321 Thedinghausen • Deutschland  
Telefon +49 42 04 - 91 40 0 • Fax +49 42 04 - 91 40 60  
[www.roewer-rueb.de](http://www.roewer-rueb.de) • [info@roewer-rueb.de](mailto:info@roewer-rueb.de)

Röwer & Rüb GmbH, Amtsgericht Walsrode, HRB 201413, GF Rüdiger Deckert und Elfert Rüb

# Willkommen

## in der Welt von Röwer & Rüb

Unser Standort mitten im Herzen des Pferdelandes Niedersachsen, ganz in der Nähe der berühmten Reiterstadt Verden, hat uns eine Leidenschaft in die Wiege gelegt: die Liebe zum Pferd. Wir haben sie zu unserem Beruf gemacht.

Auch wenn wir weltweit agieren, haben wir unsere Wurzeln nie verloren. Denn wir waren und wir sind ein inhabergeführter Handwerksbetrieb, der – zwar mit modernster Technik ausgestattet – vor allem auf die Erfahrung und das Know-how seiner Mitarbeiter setzt. Weil dieses Wissen durch keine Maschine zu ersetzen ist.

Bei uns bekommen Sie nicht nur Ihre Boxen, Ihren Stall oder Ihre Führanlage. Sie erhalten bei uns ein Stück Lebensgefühl. Wir möchten Ihre Träume und Ihre Ideen verwirklichen und mit Leben füllen. Für eine gemeinsame Zukunft mit dem Pferd.

Mit unserer Arbeit schaffen wir eine optimale Basis für Ihren Erfolg. Denn als Pferdeleute kennen wir die Anforderungen für Pferd und Reiter, damit Sie sich aufs Wesentliche konzentrieren können: auf das Reiten, auf die Zucht, auf Ihre Pferde.



# Inhalt

<b>Über uns</b>	2
Röwer & Rüb Musterpark	10
<b>Pferdeboxen</b>	
Pferdeboxen	14
Qualitätsmerkmale	18
Bambus	21
Pferdeboxen Modellübersicht	22
Pferdeboxen aus Edelstahl	48
Trennwände	56
Laufställe	58
<b>Rund um Stall und Box</b>	
Füttern und Tränken	62
Stallzubehör	66
Paddocks	68
<b>Tore, Türen, Fenster</b>	
Tore	70
Schiebetore	82
Türen	86
Fenster	92
<b>Stallgebäude</b>	
Außenboxen	98
Pferdeställe	106
<b>Führanlagen und Rundhallen</b>	
Führanlagen	114
Turmführanlage Freimatic	116
Ringführanlage Teomatic	118
Ovale Führanlagen Teomatic	120
Führanlagen im Detail	124
Hufschlagdächer	126
Deckenführanlagen	132
Rund- und Longierhallen	136
<b>Zubehör</b>	
Reitbahnpflege	144
AluTeam Hindernisse	147
<b>Index</b>	151





1867

Gründung der Schmiede Heinrich Röwer für Hufbeschlag und Wagenbau in Blender. Mit dem berühmten neuartigen Röwer-Pflug gelingt der Durchbruch. Die Pflugfabrik Röwer & Co wird eine der größten Deutschlands.



1928

Der erste Röwer-Anhängerpflug für Traktoren kommt auf den Markt. Mittlerweile verfügt der Betrieb weltweit über 100 Patente.



1978

Der junge Maschinenbaumeister Elfert Rüb erwirbt die Fabrik samt Mitarbeitern und gründet die Röwer & Rüb GmbH. Der Schwerpunkt verlagert sich erst auf Stalleinrichtungen allgemein, später auf Pferdeställe.



2003

Röwer & Rüb GmbH feiert das 25-jährige Jubiläum.



2006

Die Freilaufführanlage Freimatic als Verkaufsschlager: Die 1000. Führmaschine „rollt vom Band“.



2007

Mit anderen Unternehmen und Fachleuten gründet Röwer & Rüb die German Horse Industry, um weltweit Kunden gebündeltes Know-how anzubieten.



1989

Nach 10 Jahren hat sich die Firma auf Pferdeboxen spezialisiert. Ein Jahr später wird das Programm um AluTeam Hindernisse, Rundhallen und ovale Führanlagen erweitert, die aber erst 20 Jahre später den großen Durchbruch schaffen.



1992

Röwer & Rüb baut die ersten Außenboxen und Ställe, nimmt dazu auch Tore, Türen und Fenster ins Programm.



2000

Umzug nach Thedinghausen. Bei der Einweihungsfeier trifft sich alles, was im Pferdesport Rang und Namen hat. Gleichzeitig wird die 2000 qm große Ausstellungsfläche eröffnet und die ersten Tests mit Bambus als Alternative zu Hartholz beginnen.



2008

Generationswechsel: Dr. Andreas Jacobs und Rüdiger Deckert werden neben Familie Rüb Gesellschafter bei Röwer & Rüb. Mit dem Bau einer neuen Halle erhöht sich die Produktionsfläche auf 10.000 qm.



2011

Die Ringführanlage Teomatic und ovale Führanlagen erweitern das Führmaschinenprogramm. Der Export wird immer wichtiger. Röwer & Rüb wird für den Niedersächsischen Außenwirtschaftspreis nominiert.



2012

Spatenstich für den Röwer & Rüb Musterpark, der 2013 seine Tore öffnet. CAVALLO-Leser zeichnen Röwer & Rüb zum zweiten Mal in der Kategorie Stallbau mit dem „Goldenen Pferd“ aus.



## Qualität macht Geschichte

Von der traditionsreichen Pflugfabrik zum Global Player



Was einst als kleiner Familienbetrieb begann, hat sich bis heute zu einem international agierenden Unternehmen entwickelt.

Auf über 10.000 qm planen und produzieren wir heute für Pferdemenschen in Deutschland und in der ganzen Welt.

Ein hochkarätiges internationales Team berät Sie individuell unter Berücksichtigung der örtlichen Gegebenheiten wie klimatischer Bedingungen oder landesspezifischer Vorschriften. Gerne nennen wir Ihnen Ihre Ansprechpartner.

Unabhängig von der Auftragsgröße sind wir für unsere Termin- und Liefertreue bekannt. Das, was wir zusagen, können wir auch einhalten. Weltweit.

# Worauf Sie sich verlassen können



## Kompetenter Service & Beratung

Unser hochqualifiziertes Team begleitet Sie vom ersten Gespräch bis zur Abnahme und sorgt dafür, dass Ihre Wünsche fachgerecht umgesetzt werden. In der Planungsphase erarbeiten wir die für Sie ideale Lösung, individuell und maßgeschneidert für Ihre Anforderungen, egal ob Neubau oder Sanierung. Natürlich immer unter Berücksichtigung regionaler Besonderheiten.

## Erstklassige Qualität – made in Germany

Was wir tun, möchten wir richtig machen. Weil uns dafür DIN-Normen oft nicht genug sind, haben wir eigene Qualitätsstandards entwickelt. In der Fertigung wie auch für unsere Zulieferer.

Unsere Produktion ist stets auf dem neuesten Stand der Technik. Als zertifizierter Schweißfachbetrieb mit allen notwendigen Patenten können wir eine absolut hochwertige Verarbeitung garantieren. Das, was wir nicht selbst herstellen, lassen wir exklusiv für uns nach unseren Vorgaben fertigen.

## Know-how durch Erfahrung

Es gibt keine Probleme, es gibt nur Lösungen – auch wenn es mal nicht ganz so einfach ist. Wir haben unser Handwerk von der Pike auf gelernt und uns schon vor

Jahrzehnten ganz und gar dem Pferd verschrieben.

Deshalb können wir auf die unterschiedlichen Gegebenheiten und Ihre speziellen Anforderungen individuell eingehen.

## Sicher & pferdegerecht

Der hohe Sicherheitsstandard unserer Produkte hat oberste Priorität – für Pferd und Reiter. Manchmal sind es Kleinigkeiten, manchmal ist es die gesamte Konstruktion, die den Umgang mit dem Pferd sicherer machen. Dabei schaffen wir moderne Haltungsbedingungen, die den Bedürfnissen und der Natur des Pferdes entsprechen. Denn Licht und Luft sind für den Hochleistungsathleten zum Beispiel genauso wichtig wie für das Freizeitpferd.

## Intelligente Innovationen & Ideen – aus der Praxis für die Praxis

Haben Sie nicht auch schon mal gedacht: „Das müsste noch erfunden werden!“. Wir arbeiten täglich daran. Haben immer wieder neue Ideen und Verbesserungen. Tüfteln an Kleinigkeiten, testen und feilen, bis eine Idee technisch so ausgereift ist, dass sie auch unserem hohen Qualitätsanspruch standhält. Damit Sie Zeit sparen. Damit der Umgang mit dem Pferd noch sicherer, noch einfacher wird im täglichen Leben.

## Alles aus einer Hand

Unsere breite Produktpalette ermöglicht Ihnen die komplette Ausstattung Ihrer Anlage. Für Sie bedeutet das: ein Ansprechpartner für eine einfachere Planung und schnellere Umsetzung. Eine Erweiterung ist später unproblematisch.

## Beste Referenzen

Zufriedene Kunden sind auch für uns die beste Werbung. Wir nennen Ihnen gerne Betriebe und besichtigen mit Ihnen gemeinsam Anlagen.

## Langfristig wertbeständig

Egal ob Pensionsbetrieb oder exklusiver Privatstall – unsere Produkte bereichern jede Anlage. Nicht nur jetzt, sondern auf Dauer. Weil sie hochwertig, langlebig und funktional sind.

## Starke Partner in einem fundierten Netzwerk

Die enge Zusammenarbeit mit anderen Unternehmen aus den Bereichen Pferdesport und -haltung ist nicht nur für unsere Entwicklung sehr fruchtbar, sondern auch für unsere Kunden. Weil wir Ihnen auch Ausstattungen anbieten können, die wir eigentlich nicht im Programm haben.

## Flexibel & termintreu – weltweit

Unabhängig von der Größe eines Projekts sind wir für die Termintreue und pünktliche Lieferung bekannt. Egal wohin die Reise geht – nach Bremen oder nach Neuseeland.





1

# Besuchen Sie unseren Musterpark

## 7000 qm voller Ideen zum Anfassen und Ausprobieren

**Einzigartig in Deutschland, wahrscheinlich sogar auf der ganzen Welt: Wir freuen uns, Ihnen unseren neuen Musterpark präsentieren zu dürfen.**

Hier können Sie ab sofort alle Führanlagen direkt miteinander vergleichen, verschiedene Überdachungen ansehen und sich von den Variationsmöglichkeiten der Außenboxen überzeugen.

Alles live, in natura, und selbstverständlich betriebsbereit. Testen Sie unser Sortiment, anfassen und ausprobieren ist ausdrücklich erwünscht.

Kompetente Beratung gibt es inklusive. Unsere Mitarbeiter informieren Sie gerne ausführlich über die technischen Feinheiten und Vorteile unseres umfangreichen Sortiments. Vereinbaren Sie am besten einen Termin und bringen Sie etwas Zeit mit. Dann entführen wir Sie auf eine spannende Reise durch die Welt von Röwer & Rüb.

Auch rund um Thedinghausen gibt es einiges zu sehen. Zum Beispiel das Pferdemuseum in Verden oder Körungen, Auktionen und Sportveranstaltungen. Wir nennen Ihnen gerne Termine.



2



3



5



6

4





# Und das erwartet Sie

## Unser Service: erleben statt besichtigen

Schlendern Sie mit uns durch unsere Stallgassen und erleben Sie auch, was wir unter gutem Service verstehen. Ihre Erwartungen werden ganz sicher nicht enttäuscht. Es gibt viel zu sehen.

### Im Musterpark

- Ovale Führanlage Teomatic mit Elementezaun und Teoline-Dach
- Freimatic mit Hufschlagüberdachung und Elementezaun
- Rundhalle mit Teomatic Ringführanlage und Elementezaun
- Außenboxen mit Außenboxentüren und Paddocks
- Verschiedene Ausführungen des Elementezauns
- Reitbahnplaner, -walze und -schleppe, je nach Witterung auch im Einsatz

### In den Stallgassen

- Alle aktuellen Boxenfronten in vielen verschiedenen Farben und Ausführungen wie verzinkt, pulverbeschichtet, Edelstahl elektropliert und glasperlgestrahlt

- Alle Futtersysteme wie Raufen, Drehtrog, Futterklappen und vieles mehr
- Trennwände fest eingebaut
- Schieb- und schwenkbare Trennwände für die maschinelle Entmistung

### In der Ausstellung

- Hochexklusive, individuelle Boxenfronten aus Edelstahl
- Tore, Türen und Fenster in vielen verschiedenen Modellen und Ausführungen
- AluTeam Hindernisse
- Verschiedene Hölzer, Materialien und Oberflächen in vielen Farben
- Maßstabgetreue Modelle verschiedener Pferdeställe und Führanlagen



# Pferde- boxen

**Sicher. Funktionell. Pferdegerecht und langlebig.  
Damit sich Pferd und Reiter wohlfühlen.**





1

Hamburg

# Ein Zuhause für Ihr Pferd

Bei Röwer & Rüb finden Sie genau die richtige Pferdebox für Ihren Stall. Egal ob privat oder Pensionsbetrieb, für Freizeit- oder Sportpferde, Ponys oder Derbysieger, unsere Boxen werden jedem Anspruch gerecht.

## Von funktional bis exklusiv

Unsere Modellpalette bietet für jeden Bedarf die richtige Lösung. Für den funktionellen Ausbildungsstall ebenso wie für die exklusive Privatanlage. Denn alle Modelle erhalten Sie in vielen verschiedenen Ausführungen und Materialien sowie in der Größe exakt auf Ihren Stall zugeschnitten.

Und falls es doch etwas anderes sein soll, setzen wir Ihre persönlichen Wünsche natürlich gerne fachgerecht um.

## Aus gutem Grund von Röwer & Rüb

Unsere Pferdeboxen erfüllen alle Wünsche von Pferd und Reiter.

- Sie sind technisch ausgereift
- Sie sind sicher für Pferd und Reiter
- Sie haben eine lange Lebensdauer
- Sie sind mit intelligenten Details ausgestattet
- Und sie haben ein schönes Design

Beste Voraussetzungen also dafür, dass Sie und Ihre Pferde zufrieden sind.



2

Hannover

# Warum unsere Qualität einfach besser ist

Wir stellen sehr hohe Anforderungen. An uns selbst, an unsere Zulieferer und an unsere Produkte. So sind auch nach Jahren Funktionalität und Stabilität der Boxen gewährleistet.

Wir halten die gängigen DIN-Anforderungen für gut und wichtig. Trotzdem genügen sie uns häufig nicht. Deshalb haben wir darüber hinaus eigene Qualitätsstandards entwickelt und lassen beispielsweise C-Profile nach unseren Vorgaben produzieren, anstatt auf Massenware zu setzen. Das mag ein wenig teurer sein, hält dafür aber länger. So zahlen sich hochwertige Qualität und sorgfältige Verarbeitung langfristig aus.

Dass unsere eigene Fertigung stets auf dem neuesten Stand der Technik ist, versteht sich von selbst.

## Perfekt angepasste Materialstärken

So dick wie möglich ist nicht immer klug. Zumindest dann, wenn es das Handling erschwert und eigentlich optimale Materialeigenschaften sogar verloren gehen. Wir passen deshalb alle Materialstärken den Anforderungen perfekt an. So, dass alle positiven Eigenschaften erhalten bleiben.

Das merkt man im Alltag, wenn sich zum Beispiel unsere Türen auch nach Jahren noch leicht öffnen und schließen lassen.



1




2

## Pferdeboxen mit vielen Pluspunkten

Ihre besondere Stabilität erhalten unsere Boxen durch den umlaufend vollverschweißten Rahmen, wodurch sie auch schnell montiert werden können.

- Von uns entwickelte, stabile Röwer & Rüb C-Profile
- Unsichtbare Schweißnähte dank indirekt verschweißter 3/4-Zoll-Sprossen
- Sicherer Sprossenabstand von 50 mm
- Geringe Verletzungsgefahr durch abgerundete Kanten

- Zusätzlicher Riegel als Nachtsicherung
- Edelstahlbeschläge schützen die Pulverbeschichtung häufig an neuralgischen Punkten vor Kratzern
- Nachstellbare, stabile Drehpunkte mit verletzungs-sicheren abgerundeten Laschen und Edelstahlschrauben
- Luftschlitze für eine gute Belüftung
- Verschiedene Holzarten und Designs erhältlich
- Viele Dekorelemente möglich



3

# Verzinkt, pulverbeschichtet oder Edelstahl?

Jede Pferdebox bekommen Sie bei uns in vielen verschiedenen Ausführungen.

Natürlich können Sie auch beliebig kombinieren. Zum Beispiel einen pulverbeschichteten Rahmen mit verzinkten Sprossen.

Die Oberflächenbehandlung des Stahls spielt für den optischen Charakter eine große Rolle.

**Feuerverzinkter Stahl** ist einem optischen Alterungsprozess unterworfen.

**Bild 1:** Feuerverzinkt mit chromfarbener Scheibe

Die **Pulverbeschichtung** wird auf die vorbehandelte Feuerverzinkung aufgetragen und ist in vielen verschiedenen Farben erhältlich.

**Bild 2:** Pulverbeschichtung anthrazit mit Sprossen aus glasperlgestrahltem Edelstahl und chromfarbener Kugel





**Edelstahl** ist einfach zu säubern und behält mit der richtigen Pflege sein exklusives Aussehen.

**Bild 3:** Pulverbeschichtung grün mit messingfarbener Kugel

Elektropoliert ist die Oberfläche glatt und glänzend, glasperlgestrahlt matt. Edelstahlboxen finden Sie ab Seite 48.

**Bild 4:** Pulverbeschichtung anthrazit mit Gittereinsatz aus Edelstahl

**Bild 5:** Pulverbeschichtung anthrazit mit Edelstahlsprossen



6



7

## Bambus Das „Holz“ der Zukunft

Seit vielen Jahren leisten wir Pionierarbeit auf der Suche nach einer Alternative zu Harthölzern.

Wir testeten, versuchten, forschten, hatten Misserfolge und gaben nie auf. Heute sagen wir: Es hat sich gelohnt.



8

Hoch gepresst vereint Bambus alle Vorteile, die wir uns wünschen: Er ist besonders tritt- und verbissfest, dabei elastischer als Bongossi und verwirft sich nicht. Ausgesuchte, thermisch behandelte „Hölzer“ sind zudem sehr resistent gegen äußere Einflüsse.

### Nachhaltiger Anbau zum Schutz der Regenwälder

Bambus ist eigentlich gar kein Holz, sondern ein sehr schnell wachsendes Gras. Manche Arten bringen es auf bis zu einen Meter pro Tag. Im Alter von fünf bis sieben Jahren werden in Bambuswäldern umweltverträglich ausgesuchte Stämme geerntet. Anders als bei einem Baum stirbt die Pflanze nicht, sondern treibt wieder neu aus. Während des Wachstums absorbiert Bambus eine relativ große Menge CO<sub>2</sub> und bindet es auch nach der Ernte. So wird Bambus zu einem immer wichtiger werdenden Rohstoff.




Hannover 1



Wien 2



Hamburg 3




Paris 4




Rom 5



Bremen 6



Berlin 7



Amsterdam 8

# Alle Modelle auf einen Blick

Bei der Wahl der richtigen Boxenfront sind viele Aspekte wichtig. Zum Beispiel Größe und Art des Betriebs, die Breite der Stallgasse sowie Rasse und Geschlecht der Pferde. Und natürlich Ihre persönlichen Ansprüche an das Design.

**Boxen mit offenen Fronten** erlauben den Pferden, mit Kopf und Hals über die Boxenwand zu sehen. Sie benötigen deshalb meist breitere Stallgassen als geschlossene.

Bei Hengsten, Springpferden oder häufig wechselndem Bestand raten wir eher zu **geschlossenen Fronten**. Hier können Sie Sprossenklappen oder Obertüren auch mal zumachen.

**Boxen mit Schiebetüren** sind im Gegensatz zu Drehtüren auch für schmale Stallgassen geeignet.

Natürlich sind alle Modelle in vielen verschiedenen Ausführungen erhältlich.




Verden 9



Verden mit Türblende 10



Hannover 11



# Modell Verden


## Pferdeboxen mit Schiebetüren

Die solide Front mit Schiebetür besticht vor allem durch ihre Funktionalität und ist in vielen verschiedenen Varianten eines unserer meistverkauften Modelle.

Alle Ausführungen sind mit Luftschlitzen in der Front und einer Sprossenklappe in der Tür ausgestattet. Verden erhalten Sie mit oder ohne Holzblende über der Tür.



13



14



1



2



3



4



5



6

## Modell Verden

- Abgerundete, hochwertig verarbeitete, einstellbare Laufschiene
- Leichtgängige, geräuscharm einrastende Tür
- Türbreite 1,40 m, Durchgang 1,30 m
- Mit einer Hand zu öffnender Teleskopverschluss
- Lüftungsschlitze und Sprossenklappe sind Standard, die Klappe ist in geöffnetem Zustand gesichert
- Mit allen Futtersystemen wie Futterklappe und -schlitz, Dreh- und Kipptrog sowie Heuraufen kombinierbar
- Verden können Sie mit allen schwenk- und schiebbaren Trennwänden ausstatten



7



1



2

## Modell Hamburg Mit integrierter Laufschiene

Die patentierte Konstruktion dieser Boxenfront ist eine Entwicklung von Röwer & Rüb. Die abgerundete Laufschiene ist direkt auf die Vorderwand aufgesetzt.

Das Ergebnis ist eine optisch elegante und sichere Lösung.

Statt der Holzblende über der Tür bieten wir auch Edelstahlblenden in verschiedenen Designs mit unterschiedlichen Motiven an.

Natürlich sind auch individuelle Gestaltungswünsche wie Logos, Brandzeichen oder Ähnliches möglich.



3



4



5



6



7



1



2

## Modell Hamburg

- Integriertes und einstellbares Laufwerk
- Leichtgängige, geräuscharm einrastende Tür
- Türbreite 1,40 m, Durchgang 1,30 m
- Mit einer Hand zu öffnender Teleskopverschluss
- Lüftungsschlitze und Sprossenklappe sind Standard, die Klappe ist in geöffnetem Zustand gesichert
- Mit allen Futtersystemen wie Futterklappe und -schlitz, Dreh- und Kipptrog sowie Heuraufen kombinierbar
- Hamburg können Sie mit allen schwenk- und schiebbaren Trennwänden ausstatten



3



4



5





Einteilige Tür mit Doppelklappe

1



2

# Modell Hannover


## Pferdeboxen mit Drehtüren

Hannover zeichnet sich durch das klassische Design und die vielen Variationsmöglichkeiten aus.

Hannover vereint somit alle Vorteile einer offenen Boxenfront mit der einer geschlossenen.

Die beliebteste Ausführung ist das Modell mit zweiteiliger Tür. Je nach Bedarf und Boxenbewohner können Sie die Obertür geschlossen oder geöffnet lassen und so den Blick in die Stallgasse erlauben.

Das Modell bekommen Sie auch mit einteiliger Tür, die dann mit Sprossen-Doppelklappe (Bild 1) oder mit V-Ausschnitt ausgestattet werden kann.



Zweiteilige Tür

3



4



5



6



7



8



9



1



2



3



4

5



## Modell Hannover

- Die Drehtür mit Federbolzenverschluss ist einhändig zu öffnen, schließt leicht und leise
- Stabile, nachstellbare Drehpunkte mit abgerundeten Laschen
- Die obere Tür wird mit einer Teleskopspresse fest auf der unteren Tür verriegelt
- Mit einer Hand zu öffnender Teleskopverschluss
- Mit dem Fuß einfach zu bedienende Nachtsicherung
- Bei der Tür mit Doppel-Sprossenklappe sind die Klappen in geöffnetem Zustand gesichert
- Mit allen Futtersystemen wie Futterklappe und -schlitz, Dreh- und Kipptrog sowie Heuraufen kombinierbar
- Hannover können Sie mit allen schwenk- und schiebbaren Trennwänden ausstatten



6



7



8



# Modell Wien

## Mit vergrößerten Sonderprofilen

Die Kombination von vergrößerten Sonderprofilen und Rundpfosten verleiht Wien ein einzigartiges Design. Die einteilige Tür ist mit Lüftungsschlitzen und Doppel-Sprossenklappe ausgestattet.

- Die Drehtür mit Federbolzenverschluss ist einhändig zu öffnen, schließt leicht und leise
- Stabile, nachstellbare Drehpunkte mit abgerundeten Laschen
- Mit dem Fuß einfach zu bedienende Nachtsicherung
- Die Doppel-Sprossenklappe ist in geöffnetem Zustand gesichert



2



3

4

5



1



2



3



4



5

# Modell Berlin

## Pferdeboxen mit offenen Fronten

Vor allem in privaten Ställen oder dort, wo die Stallgasse sehr breit ist, werden offene Boxenfronten immer beliebter. Kein Wunder, erlauben sie doch den ungehinderten Blick in die Stallgasse.

Die geschwungene Form Berlins fügt sich zudem aufgrund der vielen Ausführungen perfekt in neue und alte Stallungen ein.

- Die Drehtür mit Federbolzenverschluss ist einhändig zu öffnen, schließt leicht und leise
- Stabile, nachstellbare Drehpunkte mit abgerundeten Laschen
- Mit dem Fuß einfach zu bedienende Nachtsicherung
- Mit allen Futtersystemen wie Futterklappe und -schlitz, Dreh- und Kipptrug sowie Heuraufen kombinierbar
- Berlin können Sie mit allen schwenk- und schiebbaren Trennwänden ausstatten



6



7



8



9



10



11




# Modell Bremen

## Pferdeboxen mit offenen Fronten

- Die Drehtür mit Federbolzenverschluss ist einhändig zu öffnen, schließt leicht und leise
- Stabile, nachstellbare Drehpunkte mit abgerundeten Laschen
- Mit dem Fuß einfach zu bedienende Nachtsicherung
- Mit allen Futersystemen wie Futterklappe und -schlitz, Dreh- und Kipptrog sowie Heuraufen kombinierbar
- Bremen können Sie mit allen schwenk- und schiebbaren Trennwänden ausstatten



3



4



5



6



7



8



9



1



2

# Modell Amsterdam

## Pferdeboxen mit offenen Fronten

Auch offene Boxenfronten können mit Dekorelementen wie Scheiben und Kugeln kombiniert werden und erhalten so einen ganz individuellen Charakter.

- Die Drehtür mit Federbolzenverschluss ist einhändig zu öffnen, schließt leicht und leise
- Stabile, nachstellbare Drehpunkte mit abgerundeten Laschen
- Mit dem Fuß einfach zu bedienende Nachtsicherung
- Mit allen Futtersystemen wie Futterklappe und -schlitz, Dreh- und Kipptrog sowie Heuraufen kombinierbar
- Amsterdam können Sie mit allen schwenk- und schiebbaren Trennwänden ausstatten



4



5



6



7



8



9



1




2

# Modelle Rom und Paris

## Pferdeboxen mit offenen Fronten

- Die Drehtür mit Federbolzenverschluss ist einhändig zu öffnen, schließt leicht und leise
- Stabile, nachstellbare Drehpunkte mit abgerundeten Laschen
- Mit dem Fuß einfach zu bedienende Nachtsicherung
- Mit allen Futersystemen wie Futterklappe und -schlitz, Dreh- und Kipptrog sowie Heuraufen kombinierbar
- Rom und Paris können Sie mit allen schwenk- und schiebbaren Trennwänden ausstatten



3



4



5



6



7



8




9



10



11



12



13



14



15



16



17



18



19



20





# Sonderanfertigungen

## So außergewöhnlich wie unsere Kunden


Individuell angefertigte Boxenfronten nach dem Wunsch unserer Kunden machen jede Stallanlage einzigartig.

Wir setzen Ihre Wünsche in der gewohnten Qualität von Röwer & Rüb pferdegerecht um. In kleinen, aber auch in sehr großen Stückzahlen. Egal wie extravagant oder spektakulär Ihr Traumstall auch sein mag.

Wenn Sie Ihre Box noch nicht gefunden oder ganz bestimmte Vorstellungen haben, sprechen Sie uns an.








P F E R D E B O X E N   A U S   E D E L S T A H L

---

**E D E L S T A H L**

---



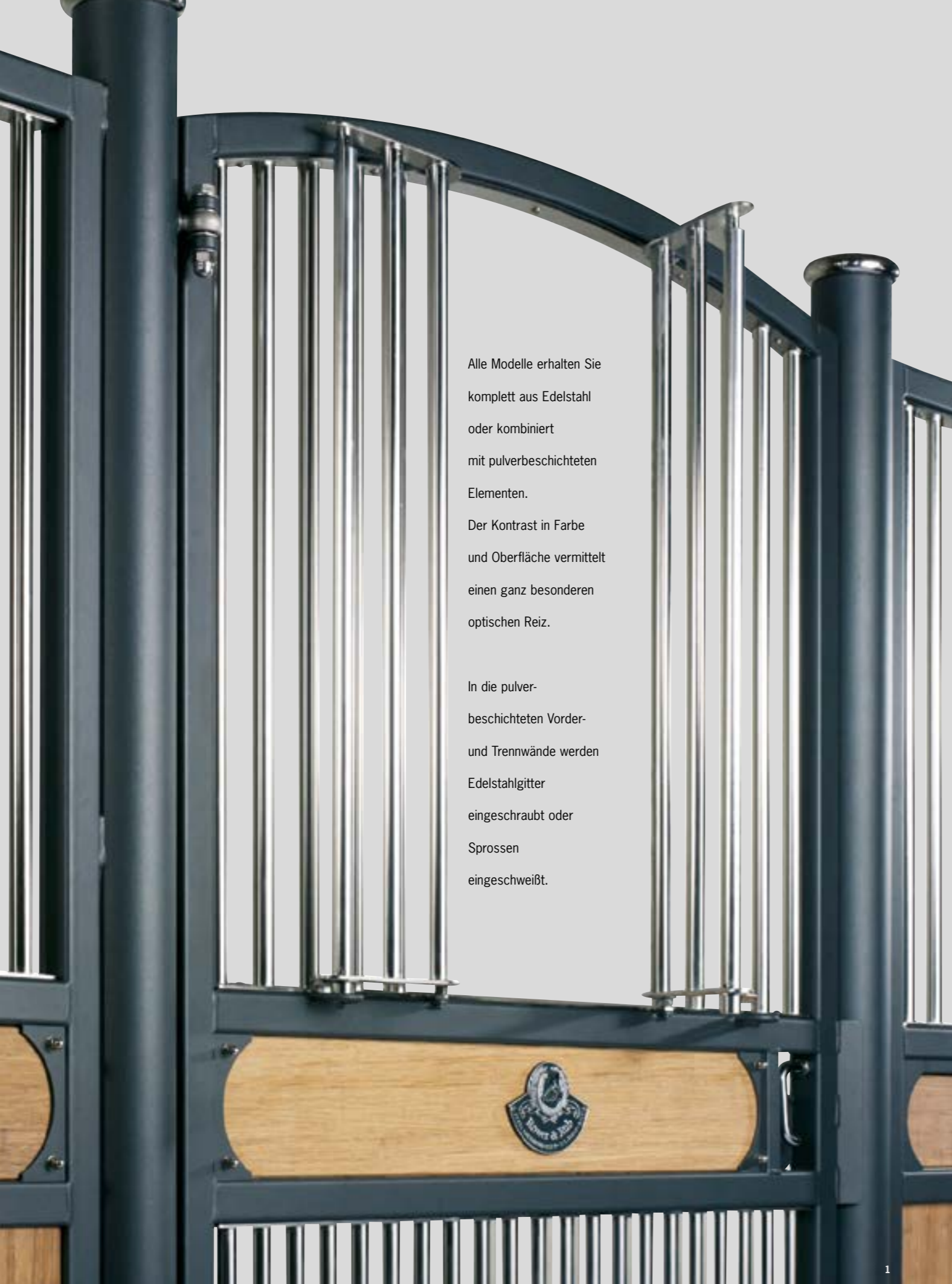
Eine besondere Atmosphäre erzeugen unsere hochwertigen Boxen aus Edelstahl, da diese einen optisch einmaligen Eindruck vermitteln und auch hohen Ansprüchen gerecht werden.

Dabei sind Ihren Wünschen und Vorstellungen keine Grenzen gesetzt.

Bei regelmäßiger Pflege haben Edelstahlboxen einen zeitlosen Charakter und sehen auch nach Jahren neuwertig aus.



2



1



3

**E D E L S T A H L**

3

Unsere Boxenmodelle aus Edelstahl stehen Ihnen in zwei Varianten zur Verfügung:  
hochglänzend elektroliert oder glasperlgestrahlt.

Die glasperlgestrahlte Oberfläche besticht durch ihre matte Optik (Bild 2).  
Beide Ausführungen lassen sich zudem mit pulverbeschichteten Elementen kombinieren.



2



4



1



2



3



4



5

## Mit Stil zu einem exklusiven Design

Kugeln, Scheiben oder Zierelemente aus Holz, oft sind es Kleinigkeiten, die unsere Welt ein wenig schöner und Ihren Stall einzigartig machen.

### Holz als Gestaltungselement

Die Art der Holzfüllung beeinflusst auch das Aussehen der Boxenfront.

Klassisch sind senkrechte Bohlen mit Lüftungsschlitzen (Bild 1).

Querbohlen vermitteln

hingegen eine sehr moderne

Optik (Bild 2).

Senkrechte Bohlen mit Holzkreuz

(Bild 3) oder Lilie (Bild 4) eignen

sich für Boxenfronten mit Dreh-

türen. In Kombination mit

Lüftungsschlitzen oder unteren

Sprossen in den Türen ist

dennoch eine ausreichende

Belüftung der Box gegeben.



6

7

8

9

Von klassisch bis modern – Farbe, Zierelemente und Licht verleihen einem Stall erst eine persönliche Note.

Einen schönen Abschluss von Rundpfosten bilden Kugeln, Scheiben und Klöpperböden, die chrom- oder messingfarben sowie aus Edelstahl lieferbar sind. Natürlich sind auch ausgefallene Varianten wie zum Beispiel ein Pferdekopf als Abschluss möglich.

### Atmosphäre durch Farbe & Licht

Mit Pulverbeschichtungen bringen Sie Farbe in den Stall. Möglich sind nicht nur unsere klassischen Töne wie Grün, Rot, Blau oder Anthrazit, auch schwarze Pferdeboxen wirken mit passenden Zierelementen sehr edel. Es stehen viele RAL-Töne zur Auswahl.



Die passende Beleuchtung erzeugt

eine angenehme Atmosphäre. Von praktisch ausgeleuchtet bis zu Designerlampen ist alles möglich.


Wir sind Ihnen gerne behilflich, mit Ihnen das Richtige zu finden.



10



11



1

2



3

4



5

6



7

8



9

10

### Alle Trennwände auf einen Blick

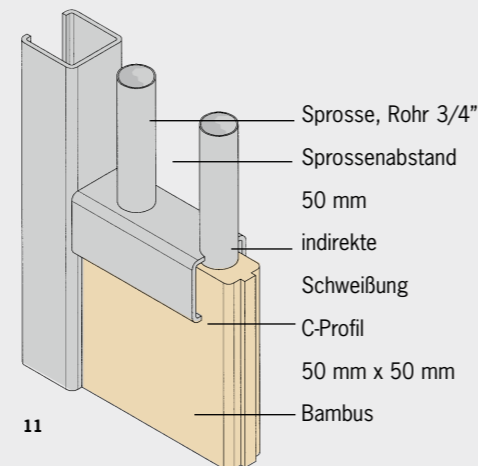
Unsere Trennwände erhalten Sie mit oder ohne Querbohle in der Mitte.

Bei verträglichen Pferden bieten Vollgitter einen Sozialkontakt zum Boxennachbarn (Bild 1 und 2).

Sichtblenden im Fressbereich sorgen bei futterneidischen Pferden für Ruhe. Passend zu den Vorderwänden bekommen Sie bei uns die Sichtblenden gerade (Bild 3 und 4) oder geschwungen (Bild 7 und 8).

Mittige Gittereinsätze separieren Pferde etwas mehr voneinander, erlauben aber Kontakt zueinander (Bild 5 und 6).

Auch wenn die Pferde eigentlich untereinander Kontakt haben sollten, gibt es Situationen, in denen Vollholz sinnvoll sein kann (Bild 9 und 10).



11

## Misten leicht gemacht mit der richtigen Trennwand

Wenn Ihre Boxen maschinell gemistet werden sollen, stehen Ihnen verschiedene Systeme zur Auswahl.

Boxenfronten und Trennwände sind frei miteinander kombinierbar. So können Sie sich für Ihren Bedarf Ihre Boxen passend zusammenstellen, ganz unabhängig davon, ob die Trennwand schieb- oder schwenkbar sein soll.

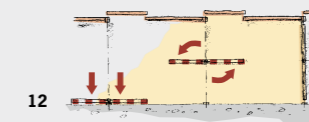
### Stabil und sicher

Der umlaufend verschweißte Rahmen bietet ein hohes Maß an Sicherheit. Wie bei den Boxenfronten sind die Sprossen im Rahmen indirekt verschweißt und haben einen Abstand von 50 mm. Die untere Querbohle wird aus feuchtigkeitsabweisendem Hartholz geliefert, die 1,30 m hohe Holzfüllung aus Bambus oder Hartholz.

### Passend zur Boxenfront

Alle Trennwände bieten wir feuerverzinkt und pulverbeschichtet oder aus Edelstahl an. Natürlich können Sie auch die Materialien miteinander kombinieren.

Die dreh- und schiebbare Trennwand ist für Boxen geeignet, die tiefer sind als breit.

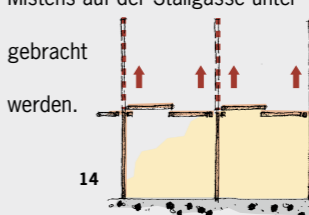


12



13

Bei der schiebbaren Trennwand können die Pferde während des Mistens auf der Stallgasse untergebracht werden.

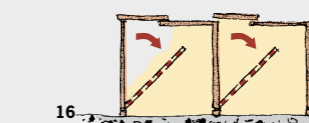


14



15

Schwenkbare Trennwände eignen sich zur Entmistung kompletter Boxenreihen.

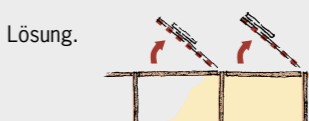


16



17

Sollen einzelne Boxen von vorn mit dem Knicklenker gemistet werden, ist die schwenkbare Vorderwand eine ideale Lösung.



18



19



1

# Laufställe

Individuelle Lösungen für Lauf- und Offenställe mit unterschiedlicher Pferdezahl.

**Mit unserem Paddocksystem, unseren Trennwänden und Fressgittern können Sie Ställe ganz nach Bedarf gestalten. Zum Beispiel Laufställe für den Nachwuchs. Oder kleine und große Offenställe für Ihre Privatpferde oder als Ergänzung zu Ihrem Pensionsbetrieb.**

Grundvoraussetzung für eine funktionierende Gruppenhaltung ist immer ein gutes Konzept mit sinnvoller Flächenaufteilung. Wir helfen Ihnen gerne bei der Planung und Umsetzung Ihrer Ideen.

## **Für Groß und Klein: Fressgitter**

Vor allem in der Aufzucht haben sich unsere Fressgitter bewährt. Je nach Größe der Pferdegruppe werden einfach mehrere Fronten aneinandergesetzt. Die Weite der Aussparungen ist verstellbar und kann dem Wachstum Ihrer Pferde angepasst werden. Die Fressgitter bekommen Sie auch mit Türen, die über alle Vorteile unserer anderen Schiebetüren verfügen.



2



1



2



3



4



5

## Pferdegruppen individuell füttern

Natürlich eignen sich unsere Fressgitter auch für ältere Pferde und Offenställe.

In der Praxis haben sie sich bei der Fütterung von Raufutter als deutlich sparsamer erwiesen als zum Beispiel Rundballenraufen, weil das Heu nicht so leicht verzogen werden kann.

Die Gitter sind feuerverzinkt und pulverbeschichtet oder aus Edelstahl erhältlich.

### Krafftutter in Fressständern

Für die Gabe von unterschiedlich großen Krafftutterationen haben sich Fressständer bewährt, die sich sehr gut mit unseren Trennwänden und Drehtrögen (Bild 8 und 9) kombinieren lassen. Auch Fronten mit zum Beispiel zur Stallgasse hin angebrachten Trögen (Bild 7) oder Heuklappen (Bild 8) können Sie als individuelle Lösung erhalten.



6



7



8



9

# Intelligente Fütterungs- und Tränksysteme

Unsere verschiedenen Futtertröge und -raufen ermöglichen eine ruhige, aber zügige Versorgung Ihrer Pferde.

**Weil auch bei der Versorgung der Pferde Zeit bekanntlich Geld ist, bieten wir Lösungen, die eine rasche Fütterung erlauben und den personellen Aufwand möglichst gering halten.**

Die von uns entwickelten Tröge und Raufen bieten Pferd und Mensch größtmögliche Sicherheit und garantieren die schnelle Fütterung auch großer Pferdebestände.

Denn bei keinem unserer Tröge muss für das Kraftfutter die Box betreten werden. Auch zwei unserer Heuraufen können von der Stallgasse aus befüllt werden und sind eine sehr sparsame Alternative zur klassischen Bodenfütterung.

Die Fütterungssysteme lassen sich selbstverständlich mit jeder Boxenfront kombinieren.



1

2





1



2



3



4

### Heuraufen für die Box

Die Eck-Heuraufe (Bild 1,2 und 5) ist in zwei Höhen lieferbar und kann wie die Raufe mit Vorratsspeicher (Bild 3) von der Stallgasse aus befüllt werden. Bei der Raufe mit Speicher ist auf einer Höhe von 80 cm eine Drehklappe eingearbeitet. Zur Box hin sind die unteren 80 cm mit Sprossen, der Vorratsspeicher ist mit einem Schutzblech versehen. Die Portion im Speicher fällt durch das Öffnen der Klappe, die von der Stallgasse aus bedient wird, einfach nach unten. Die bodentiefe Heuraufe (Bild 4) wird durch die Klappe von oben befüllt. Sie eignet sich für alle Boxen, bei denen eine Befüllung der Raufe von der Stallgasse aus nicht möglich ist.

### Lange Fresszeiten und weniger Verluste: Heuraufen

Sehr ärgerlich, wenn Raufutter nicht im Pferd, sondern auf dem Mist landet. Heuraufen verhindern allzu große Verluste und verlängern zudem die Fresszeiten. Das ist nicht nur gesünder, die Pferde sind auch länger beschäftigt und somit ausgeglichener.

Unsere feuerverzinkten Heuraufen werden sehr platzsparend in der Ecke angebracht. Schräge Bodenplatten sorgen dafür, dass das Heu gut nachrutscht.

Bei Fressgittern hingegen wird das Raufutter in der Stallgasse auf dem Boden vorgelegt. Mehr dazu lesen Sie auf der Seite 59.



5



6

### Futtertröge und Futersysteme

Unsere Futtertröge erhalten Sie verzinkt (Bild 11, 13), aus Aluminium (Bild 9, 10) oder aus Edelstahl (Bild 7, 8). Der Kipptrög wird immer mit einem eckigen, der Drehtrog mit einem runden Trog ausgestattet. Bei der Futterklappe und dem Futerschlitz können Sie sich die Form des Trogs aussuchen.



Die einfache Bedienung des Drehtrogs ist auch für Menschen sehr sicher. Der Trog ist in alle Richtungen drehbar und rastet leise und selbstständig ein. Er kann mit einem Aluminiumtrög (Bild 12) oder einem Trog aus Edelstahl (Bild 15) ausgerüstet werden. Kipptrög (Bild 13) und Futterklappe (Bild 14) bieten praktische Alternativen. Natürlich bekommen Sie bei uns Ihre Boxen auch mit Futerschlitz.



12



13




14



15

### Praktisch: Beheizte Tränksysteme

Neben normalen Tränksystemen können wir Ihnen auch die beheizte Tränktechnik anbieten, die Ihre Pferde selbst bei Minusgraden im Kaltstall zuverlässig mit Wasser versorgt. Beide Systeme – Suevia Heizgerät 303 (Bild 18) und 311 (Bild 20) – kommen ohne beheizte Tränkbecken aus und überzeugen durch ihre Zuverlässigkeit. Für die Tränkbecken stehen verschiedene Modelle zur Auswahl, die mit Schutzbügel (Bild 19) montiert werden können. Bei allen Tränken können Sie die Wassermenge stufenlos regulieren.



19



18



20



1



2



3



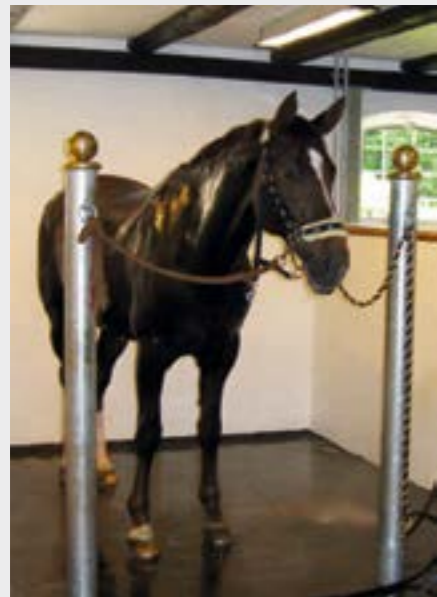
4



5




6



7



8



9



10



11

## Rund um den Stall: Vom Anbinden übers Solarium bis zum Untersuchen

Mit der richtigen Ausstattung wird Ihr Stall perfekt Ihren Anforderungen angepasst.

### Solarien Light und De Luxe

Die beiden Systeme bieten viel Komfort für jeden Bedarf.

Während das Modell Light (Bild 6) in verschiedenen Ausführungen erhältlich ist, verfügt De Luxe (Bild 8, 11) über einen integrierten leistungsstarken Umluftföhn. So trocknet das Pferd auch an der Bauchpartie optimal.

Weitere Informationen finden Sie auf unserer Homepage.



12

### Putz- und Waschplätze

Anbindepfosten, Trennbügel oder Trennwände sind verzinkt (7, 8, 10), pulverbeschichtet (11) oder aus Edelstahl (1, 3, 4, 9) lieferbar. Die Wände können mit Hartholz (10), Kunststoffbohlen (3) oder Kunststoffplane verfüllt werden.

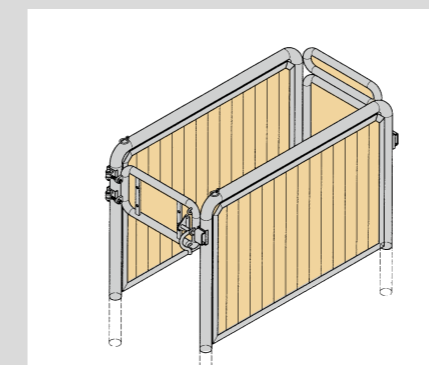
### Stalltafeln & Co

Fragen Sie uns nach weiterem Zubehör wie zum Beispiel unseren magnetischen Stalltafeln (5).

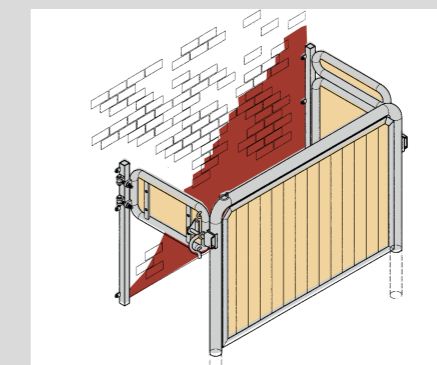
### Pferde sicher untersuchen

Der sehr stabile und sichere Untersuchungsstand von Röwer & Rüb wurde in Zusammenarbeit mit Tierärzten entwickelt. Der Sicherheitsverschluss lässt sich auch unter

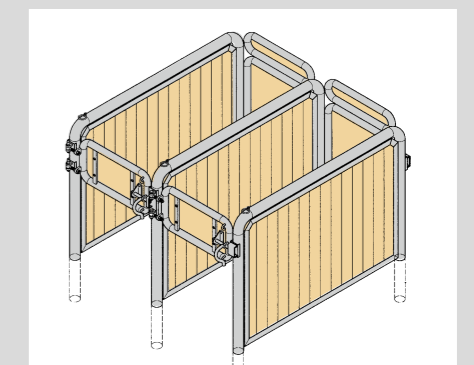
Belastung öffnen. Der Untersuchungsstand ist in mehreren Ausführungen erhältlich. Die Maße: Länge 1,80 m, Breite 0,90 m, Höhe 1,30 m.



13



14



15



# Paddocks

Die sichere Einzäunung großer und kleiner Paddocks. So flexibel, dass Sie mit einem Handgriff aus einem großen einen kleinen Auslauf machen können – und umgekehrt.

**Unser witterungsbeständiges System eignet sich sowohl für an Boxen angrenzende Paddocks als auch für den Bau besonders stabiler Ausläufe.**

Zwei Zoll starke Rundrohe sind verletzungssicher und halten nachbarschaftliche Rangeleien problemlos aus. Die Montage ist einfach, da die Elemente zwischen die Posten geschraubt werden. Die Torelemente sind mit nach-

stellbaren Drehpunkten und gesicherten Verriegelungen ausgestattet. Der Federbolzenverschluss ist besonders praktisch, auf Wunsch erhalten Sie die Paddocks aber auch mit unserem bewährten Doppelriegelverschluss.

Unser Paddocksystem ist feuerverzinkt oder zusätzlich pulverbeschichtet lieferbar.



2



3



4

## Im Handumdrehen vom Minipaddock zum größeren Auslauf

Unser Paddocksystem ist ein echtes Multitalent.

Mit wenigen Handgriffen verwandeln Sie Einzelpaddocks in Minipaddocks oder in einen großen Auslauf.

So wird auch die Säuberung der Paddocks oder das Schneeschaukeln im Winter maschinell ganz einfach.



5



6



7



8

# Tore, Türen und Fenster

Sie sind es,  
die jedem Gebäude seinen  
unverwechselbaren Charakter  
verleihen.





1



2



3



4



5



6

# Tore

## Solides Handwerk aus Stahl und Holz

Sie machen aus jedem Gebäude etwas Besonderes und überzeugen mit Design und Funktionalität: Tore von Röwer & Rüb.

Stalltore haben in ihrem Leben viel auszuhalten. Sie müssen Wind und Wetter trotzen, sind permanenten Temperaturschwankungen ausgesetzt und müssen manchmal eine kleine Unachtsamkeit verzeihen können. Denn im täglichen Betrieb kommt es schon mal vor, dass ein Tor ins Schloss fällt.


Die solide Bauweise mit vielen durchdachten Details sorgt dafür, dass unsere Stalltore garantiert lange Freude machen. Sie werden auf Maß gebaut und exakt in alte oder neue Gebäude eingepasst.

### Form und Funktion

In puncto Design sind Ihren Wünschen kaum Grenzen gesetzt. Wir gestalten mit Ihnen gemeinsam Ihre Tore und kümmern uns dann um die technische Umsetzung. Natürlich in der hohen Qualität, die Sie von uns erwarten.



7



12




13

## Zwei, drei oder vier Flügel entscheiden über den Komfort

Wie viele Flügel ein Tor hat, ist nicht immer gleich zu sehen. Vor allem dann, wenn es mit Glaseinsätzen ausgestattet ist. Somit spielt die Zahl der Flügel für das Design kaum eine Rolle.

Im Stallbereich bieten drei- oder vierteilige Tore deutlich mehr Komfort, weil zwar frische Luft hinein, aber kein Pferd nach draußen kann.



14



15



16



17



18



19



Den Stahlrahmen können Sie feuerverzinkt oder zusätzlich pulverbeschichtet erhalten. Bezüglich der Farben gibt es kaum Einschränkungen, auch zweifarbige Tore beeindrucken in ihrer Optik (Bild 7).



2



3



4



5

# Tore mit Stichbogen

## Entree mit Flair

Mit ihrem eigenen Charme verleihen sie jeder Anlage ein freundliches, exklusives Ambiente und können zu einer Aufwertung des gesamten Hofes beitragen.

Da alle Tore auf Maß gebaut werden, kann die Form des Bogens individuell verändert werden. Tore mit Stichbogen sind in allen Ausstattungsvarianten erhältlich.



6



7



8



## Der Wunsch nach dem Besonderen? Eiche!

Tore, Türen und Fenster aus Eiche bestechen durch ihren traditionellen, eleganten Charakter und wirken dabei durch ihre warme Anmutung sehr einladend. In puncto Ausführung und Form passen wir sie Ihren Wünschen an.



## Reithallentore

Auch sehr große, schwere Tore sind für unsere soliden Konstruktionen kein Problem. Da der Standflügel je nach Größe mit einem Krallenriegel sicher festgestellt wird, bringt das Tor so schnell nichts aus der Fassung.







## Oberlichter und Sommertore

### Machen Sie mehr aus Ihrem Tor


Oberlichter sind nicht nur eine weitere Lichtquelle, sie machen aus jedem Tor auch ein richtiges Highlight.

Die Möglichkeiten sind vielfältig: gerade oder mit Stichbogen, auf Wunsch mit farblich abgesetzten Sprossen, die von außen auf das Einscheibensicherheitsglas aufgesetzt werden. Gerne zeigen wir Ihnen weitere Beispiele.

#### Optimales Stallklima auch im Sommer

In den warmen Monaten sorgen Tore aus verzinkten oder pulverbeschichteten Sprossengittern für ein ideales Stallklima und viel frische Luft. Gleichzeitig verhindern unsere Sommertore sehr zuverlässig den Zutritt ungebetener Gäste oder das Hinauslaufen der Pferde.

Natürlich können Sie auch kleinere Schiebetore mit Sommertoren kombinieren.





1

# Schiebetore

## Große Maueröffnung oder wenig Platz?

Als platzsparende Lösung für große Öffnungen sind Schiebetore besonders praktisch: Sie gehen nicht nur auf oder zu, sondern die Durchgangsbreite ist genau so groß, wie Sie es gerade möchten.

Unsere Schiebetore sind sehr leichtlaufend und natürlich jederzeit einstellbar. Das Laufwerk selbst richtet sich nach der Größe des Tors und kann im Außenbereich optisch passend abgedeckt werden. Bei Bedarf schützen seitlich am Spalt unauffällig angebrachte Windschutzbürsten vor Zugluft.

### Die Innovation: Fluchttüren

Die von uns entwickelte Schlossvorrichtung erlaubt jederzeit das Öffnen des Tors von innen – auch wenn es von außen verschlossen ist. Mit dieser Fluchttür ist die Sorge eines jeden Stallbesitzers, jemanden aus Versehen einzuschließen, in Zukunft unbegründet. Ein erneutes Abschließen ist nicht nötig. Kaum ist das Schiebetor wieder zugezogen, ist das Tor von außen nicht mehr zu öffnen.



6



2



3



7



8



4



5



9



10



1

### Innenansichten

Als innere Torfüllung können sich Profilholz oder hochfest verleimte Platten (Bild 1, 2) sehen lassen, die nicht nur wasserabweisend, sondern auch sehr robust sind. Bei drei- und vierteiligen Toren werden oberer und unterer Flügel

mit dem Röwer & Rüb Kantriegel unsichtbar im Profil miteinander stabil verbunden (Bild 3). Der Griff ist abgerundet und verletzungs-sicher, wie auch die Griffe der Tor-treibriegel (Bild 4). Diese stellen die Flügel sicher fest.



2



3



4

### Holzfüllungen, Holzarten, Farben und Design

Farbe, Material und die Art der Ver-bretterung spielen für das Design eines Tors eine große Rolle. Wir beraten Sie gerne, welches Ma-terial sich für Ihr Tor eignet.

Bei der Wahl der Farbe haben Sie freie Hand. Ein paar Beispiele:  
**Bild 5:** Profilholz, senkrecht, lasiert  
**Bild 6:** Profilholz, Fischgrät, lasiert

**Bild 7:** Profilholz, diagonal, lasiert  
**Bild 8:** Bambus  
**Bild 9:** Profilholz, senkrecht, braun lasiert  
**Bild 10:** Kunststoffmassivprofil,

Fischgrät, grün  
**Bild 11:** Kunststoffmassivprofil, senkrecht, weiß  
**Bild 12:** Bambus, senkrecht



5



6



7




8



9



10



11



12

### Warum unsere Tore lange Freude machen

Die Kombination von Stahl und Holz macht unsere Tore nicht nur besonders stabil, sondern auch sicher. Der aus einem Spezialprofil gefertigte umlaufende Stahlrahmen

kommt mit wenigen Schweißnähten aus und garantiert eine lange Lebensdauer.

- Sehr bruchsicher: In umlaufende Gummidichtung eingefasstes 6 mm starkes Einscheibensicherheitsglas; alternativ ist Isolierglas möglich
- Von außen aufgesetzte Sprossen möglich
- Sicher und haltbar: Rohrrahmenschlösser mit Drückergarnitur aus Edelstahl
- Schutzgitter, Sommertore oder Sprossen nach Wunsch
- Pulverbeschichtung in nahezu allen Farben möglich

- Eigens bei uns gefertigte, sehr stabile Drehpunkte aus Edelstahl, natürlich nachstellbar, geringe Verletzungsgefahr durch abgerundete Laschen
- Verletzungssichere Kant- und Tortriebriegel
- Stabil, aber sehr leichtgängig: teilweise verstärkter umlaufender Stahlrahmen mit Stahlprofilen



13



# Türen für Außenboxen

## Ganz sicher schöne Ausblicke

Neben dem schönen Design und ihrer zuverlässigen Stabilität bieten Boxentüren von Röwer & Rüb auch viele durchdachte Details.

Zum Beispiel der von uns entwickelte Doppelriegelverschluss mit Pendelsicherung schließt die Tür besonders sicher, egal ob die Pferde dagegendrücken, -treten oder versuchen, den Verschluss zu öffnen. Die integrierte Lüftungsklappe sorgt auch bei geschlos-

sener Tür für reichlich Frischluft – wie auch das Fenster der Obertür, das gekippt werden kann. Es ist aus Einscheibensicherheitsglas und somit besonders sicher für Ihre Pferde.

Die Türen bekommen Sie bei uns feuerverzinkt oder zusätzlich pulverbeschichtet. Passend zu den Boxentüren und Fenstern haben wir noch eine große Auswahl an Stalleingangstüren im Programm.



1

2



1



2



3



4



5



6



7



8



9

## Türen für Außenboxen

Verzinkt oder pulverbeschichtet, gerade oder mit Stichbogen, mit oder ohne Lüftungsclappe – das Angebot unserer Boxentüren ist vielfältig.


Außer dem Standardmaß können Sie alle Türen auch in anderen Größen und individuellen Ausführungen erhalten.

Die Schutzgitter sind für eine einfache Reinigung schwenkbar, Webrahmen können auf Wunsch fest an der Untertür angebracht werden. Passend zur Ausführung der Tür sind auch die Gitter feuerverzinkt oder zusätzlich pulverbeschichtet erhältlich.

Natürlich bekommen Sie die Türen ebenfalls mit Oberlichtern.



10



11



12



13



14

# Stalleingangstüren

Optisch an andere Türen und Tore angepasst erhalten Sie unsere Stalleingangstüren. Die Maße sind von der Funktion abhängig. Je nachdem, ob durch die Tür Pferde geführt werden oder sie nur von Menschen genutzt wird, variieren Höhe und Breite. Natürlich sind auch zweiteilige Eingangstüren möglich.

In puncto Design gibt es kaum Einschränkungen. Oberlichter, Rautenfenster oder aufgesetzte Sprossen sind

nur ein paar Beispiele, wie Sie eine Tür optisch aufwerten können. Während die Boxentüren immer mit Bambus oder Hartholz gefüllt sind, können Sie bei den Eingangstüren auch Weichholz in unterschiedlichen Verbretterungen wählen. Muster finden Sie auf Seite 84.

Alle Stalltüren sind mit Rohrrahmenschlössern und Drückergarnituren aus Edelstahl ausgestattet.



1



2



3



4



5



6



7



8



9



10

## Außenboxentüren im Detail

Die Fenster der Obertüren können auch gekippt werden. Zur Reinigung des Glases klappen Sie das Schutzgitter einfach zur Seite. Webrahmen und Schutzgitter können jederzeit nachgerüstet werden.

### • Verbiss- und trittfest

• **Bruchfest:** In umlaufender Gummidichtung eingefasstes 6 mm starkes Einscheibensicherheitsglas; alternativ ist Isolierglas möglich.

• **Sicher:** Röwer & Rüb Doppelriegelverschluss mit Pendelsicherung

• **Gute Belüftung:** auf Wunsch integrierte Lüftungsklappe

• **Langlebig:** Rohrrahmenschlösser mit Knopfgrünituren aus Edelstahl, vorbereitet für den Einbau von Schließzylindern

• **Stabil:** einstellbare Drehpunkte aus Edelstahl

• Verschiedene Holzfüllungen möglich



1



2



3



4



5

# Fenster

## Beste Aussichten für Licht und Luft

Mit der bequemen Dreh-Kipp-Funktion können Sie auch bei verschlossenen Fenstern jederzeit für frische Luft sorgen.

Unsere Modellpalette reicht von gerade über Stichbogen bis hin zu Sprossenfenstern. Das Einscheibensicherheitsglas ist in eine Gummidichtung eingebettet und kann auch ohne Schutzgitter verwendet werden, weil es sehr bruch-



6

fest ist und, wenn es doch zerbrechen sollte, in tausend kleine Teile zerspringt.

Alle Modelle sind natürlich dennoch mit Schutzgitter erhältlich, das zur Reinigung des Glases einfach zur Seite geschwenkt wird.



7



## Kleiner Einblick in unsere Modellvielfalt

Das Maß unserer Standardmodelle beträgt 1 m x 1 m. Natürlich erhalten Sie alle Fenster auch in anderen Größen individuell für Ihren Stall.

Neben verzinkten Fenstern steht Ihnen eine breite Farbpalette zusätzlich pulverbeschichteter Modelle zur Verfügung. Schutzgitter, Webrahmen und außen liegende Sprossen können in einem anderen Farbton oder verzinkt gewählt werden.

Statt des Einscheibensicherheitsglases bekommen Sie bei uns zudem Isolierglas, bei dem Sprossen innen liegend eingesetzt werden können. Auch eine komplette Holzfüllung ist möglich.

Unsere Fenster sind mit Rohrrahmenschlössern sowie langlebigen Knopfgarnituren ausgestattet und bereits für den Einsatz von Schließzylindern vorbereitet.







## Details

Zur Reinigung des Glases wird das Schutzgitter zur Seite geschwenkt.

- Dreh- und Kippfunktion
- In umlaufende Gummidichtung eingefasstes 6 mm starkes Einscheibensicherheitsglas; alternativ ist Isolierglas möglich
- Rohrrahmenschlösser mit Knopfgehäuse aus Edelstahl, vorbereitet für den Einbau von Schließzylindern
- Einstellbare, sehr stabile Drehpunkte aus Edelstahl

1

## Feststehende Schutzgitter

Gute Luft trotz geschlossener Gitter. Feststehende Schutzgitter werden von innen am Fenster angebracht und können zum Beispiel mit einer Sprossenklappe ausgestattet werden (Bild 2 bis 5). Soll das Fenster mit


Schutzgitter abschließbar sein, wird es mit einem Rohrrahmenschluss ausgerüstet. Sie können dann den Glaseinsatz separat öffnen, müssen aber auf die Kippvorrichtung verzichten (Bild 6 bis 7).




2



3



4



5



6



7

## Ganz individuell

Selbstverständlich bauen wir auch alle anderen Maße und setzen Ihre individuellen Wünsche um.

Zweiflügelige Fenster können gerade oder mit Stichbogen ausgestattet werden. Sie verfügen über alle Qualitätsmerkmale unserer anderen Modelle und können mit einer Kippvorrichtung geliefert werden.


Feststehende oder kippbare Oberlichter verleihen einer Fensterfront besonderen Charme.



8




9



10



11



12



13




14



15



16



**Freundlich, hell und luftig – die Außenboxen von Röwer & Rüb entsprechen allen Anforderungen moderner Pferdehaltung. Ganz egal, ob Sie eine kleine oder große Anlage haben.**

# **Außen- boxen**



1



2



3



4



5



6



7

# Verwandlungskünstler Außenbox

## Alles unter einem Dach

Das Konzept bietet Ihnen nahezu unbegrenzte Möglichkeiten: in puncto Anzahl, aber auch bei der Anordnung, Größe und Ausstattung. Die Außenboxen geben einfach überall ein gutes Bild ab – als private Doppelbox oder als komplette Stallanlage.

Wenn es einmal eng wird, können Sie Ihren Stall dank des Baukastenprinzips jederzeit erweitern. Sogar Umzüge macht er problemlos mit.

Für den bleibenden Eindruck sorgen feuerverzinkte oder zudem pulverbeschichtete Stahlprofile, in die Hartholzbohlen gesetzt werden. Als Dach sind nicht nur die für uns

extra angefertigten Wellcolorplatten oder Sandwich-elemente, sondern auch jede andere Eindeckung ist möglich. So fügt sich der Stall perfekt in seine Umgebung ein.



8



9



1




2




3



4



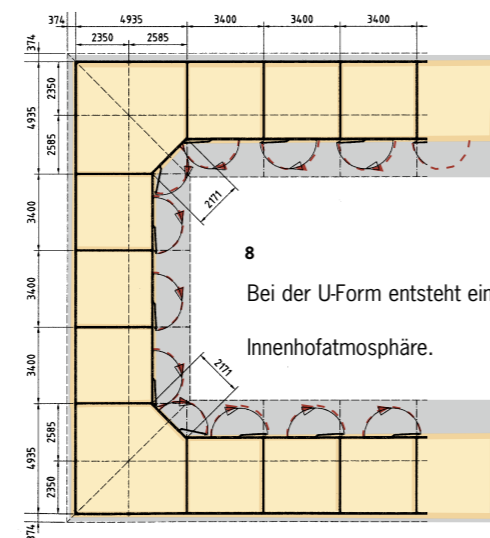
**5**  
Reihenboxen mit den Maßen 3,40 m x 3,40 m können beliebig erweitert werden. Auch nachträglich.



**6**  
Die Kopfbox mit 4,73 m x 3,40 m am Ende der Reihe ist eine optimale Sattel- oder Futterkammer. Mit einem Tor dient sie zum Beispiel als Lagerraum. Kopfboxen können auch in der Reihe stehen.



**7**  
Bei der L-Form erhalten Sie eine Eckbox. Mit 4,93 m x 4,93 m ist sie auch als Abfohlbox oder für Stuten mit Fohlen geeignet.



**8**  
Bei der U-Form entsteht eine geschlossene Innenhofatmosphäre.

## Ein Stall, viele Lösungen

Die Außenboxen sind in der Anordnung variabel und mit Toren, Türen und versetzten Wänden erhalten Sie genau die Aufteilung, die Sie sich wünschen. Kopfboxen müssen zum Beispiel nicht am Ende, sondern können auch mitten in der Reihe stehen. Als Lager, Sattelkammer, Remise oder große Abfohlbox (Bild 9 bis 11). Wenn Sie auf die Vorderwand verzichten, erhalten Sie wiederum einen geschützten Unterstand (Bild 11).

## Sonderwünsche? Kein Problem.

Auch wenn die Außenboxen allen Schnee- und Windlasten angepasst werden können, sind natürlich größere Dachüberstände oder andere Boxenmaße machbar. Sonderanfertigungen wie zum Beispiel mit Dachüberstand versehene Rückseiten schützen vorgelagerte Paddocks vor Witterungseinflüssen (Bild 12).



9



10



11



12



13



1



2



3



4



5



6



7



8



9



10

**Bild 1:** Mit wenigen Handgriffen kann die Boxenfront geöffnet werden.

**Bild 2:** Die schwenkbaren Vorderwände ermöglichen die maschinelle Entmistung.

**Bild 3:** Trennwände mit Gittern erlauben Kontakt zum Nachbarn. Natürlich sind auch geschlossene Zwischenwände möglich.

**Bild 4:** Isolierung, Lichtfirst und Lüftungsklappe sorgen für ein gesundes Stallklima.

**Bild 5:** Die Außenboxen können auch bei hohen Schneelasten eingesetzt werden.

**Bild 6:** Der Dachüberstand mit 1,70 m bietet Schutz vor Sonne und Regen.

**Bild 7:** Eine mit Türen und Dachüberstand versehene Rückseite bietet sich für Paddocks an.

**Bild 8:** Aus groß wird klein: Das Paddocksystem ist sehr variabel.

**Bild 9:** Als Dach eignen sich besonders Wellcolorplatten, es sind aber alle Eindeckungen möglich.

**Bild 10:** Ohne Front entsteht ein großer Carport.

## In allen Punkten gut beraten

Der 1,70 m tiefe Dachüberstand schützt Pferd und Reiter vor Sonne und Regen. Auch innen bieten die Boxen viel Komfort. Das isolierte Dach verhindert im Winter den Wärmeverlust, im Sommer das Aufheizen des Stalls. Der Standardlichtfirst sorgt für Licht und Luft. Alternativ können Sie auch einen isolierten First mit elektrisch zu öffnenden Elementen erhalten.

### In der Ausstattung flexibel

Die 60 mm starken Hartholzbohlen mit doppelter Nut und Feder bilden eine stabile Außenwand. In die Seiten- und Rückwände können natürlich auch weitere Tore, Türen und Fenster eingesetzt werden.

Bei den Trögen und Tränken sowie den Boxentüren können Sie zwischen verschiedenen Modellen wählen. Die Türen sind mit dem sicheren Doppelriegelverschluss ausgestattet.

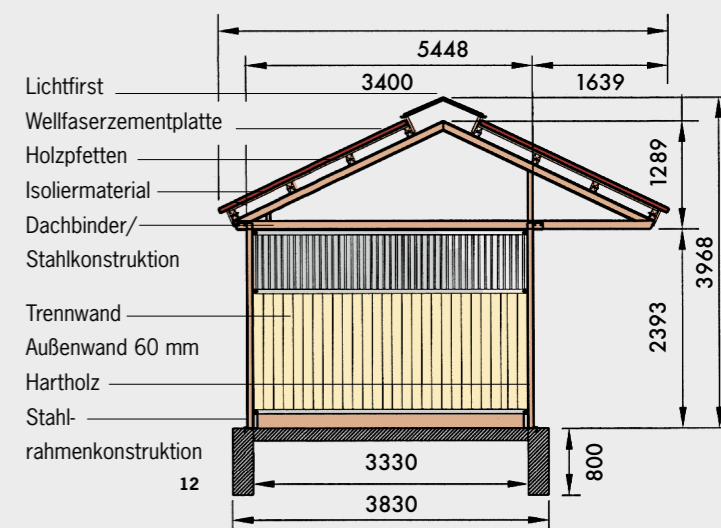
### Schnell montiert

Ist der Stall einmal geplant, sind Zeichnungen und Statik für den Bauantrag schnell verfügbar. Auch Lieferung und Montage erfolgen kurzfristig. Weltweit.

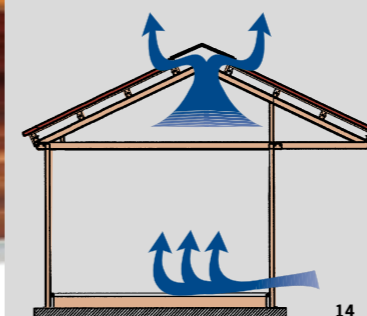
Errichtet werden die Außenboxen auf bauseits erstellten Pflaster- oder Betonflächen bzw. Streifen- oder Punktfundamenten.



11



13



14

## Perfektes Belüftungssystem

Die ausgeklügelte Belüftung bietet auch bei geschlossenen Türen frische Luft. Die integrierte Lüftungsklappe der Boxentüren sorgt für Luftzufuhr, die Entlüftung erfolgt durch den Lichtfirst. Besonders begünstigt wird der Abzug durch die steile Dachneigung (20 Grad). So entsteht eine gute Zirkulation ohne Zugluft und eine freundliche, helle Atmosphäre.

# Pferde- ställe

**Ein intelligentes, ausgereiftes  
Konzept mit viel Platz für  
individuelle Wünsche.**





1



2



3



4



5



6



7

# Pferdeställe

## So individuell wie unsere Kunden

Hell und freundlich präsentieren sich unsere Ställe. Als komplette Anlage ebenso wie auch zwischen bestehenden Gebäuden. Sie sind dabei so flexibel, dass sie fast jeden Kundenwunsch erfüllen.

Während sich die warme Holzfassade harmonisch in die Landschaft einfügt, sorgt der breite Lichtfirst auch im Stall für eine freundliche Atmosphäre und ein gesundes Stallklima. Wegen der freitragenden Stahl-Holz-Konstruktionen ohne störende Pfosten haben Sie bei der Gestaltung der

Innenausstattung freie Hand. Sattelkammer, Waschplatz, Solarium, Lagerraum – wir setzen Ihre Vorstellungen professionell und funktional um. Und das in kürzester Bauzeit.

Gute Beratung wird bei uns dabei besonders großgeschrieben. Gerne nennen wir Referenzgebäude und erstellen Ihnen ein persönliches Angebot. Ihren neuen Stall erhalten Sie als Bausatz – auf Wunsch mit Montageaufsicht – oder komplett schlüsselfertig.



8



1



2



3



4



5



6

### Einreihig für den kleinen Pferdebestand

Klein, aber oho. Dieser Stall steht seinem großen Vorbild in nichts nach. Der Unterschied ist die einreihige Boxengasse. Dadurch ist der Stall vor allem für schmale Grundstücke ideal.



8



9



7

### Auf Erfahrung gebaut

Unsere Ställe erfüllen höchste Qualitätsansprüche und entsprechen aktuellen Normen und Vorschriften.

Unabhängig von der Fassade basieren alle Ausführungen auf Stahlstützen und garantieren mit einer Dachkonstruktion aus Stahl oder Leimbinder eine lange Lebensdauer. Der großzügige Dachüberstand von etwa 75 cm schützt die Fassade vor Witterungseinflüssen. Natürlich sind alle Stahlelemente feuerverzinkt. Die empfohlene Dachneigung von 20 Grad kann ebenso wie Traufenhöhe und Dachüberstand verändert werden.

### Weltweite, schnelle Lieferung

Die schnelle Anfertigung von Bauzeichnungen, Fundamentplänen sowie prüffähiger Statik sind ebenso selbstverständlich wie kurzfristige und pünktliche Lieferungen. Egal wohin. Denn unsere Ställe sind weltweit lieferbar.



10



11



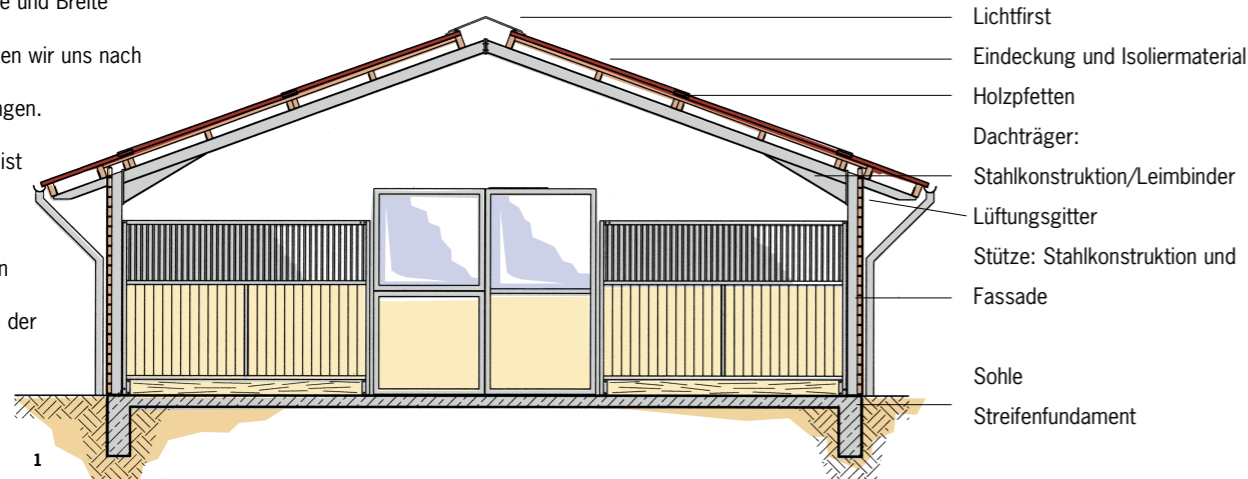
12



13



In puncto Länge und Breite des Stalls richten wir uns nach Ihren Vorstellungen. Von der Breite ist wiederum die Tiefe der Boxen sowie das Maß der Stallgasse abhängig.



2



3

### Gerade, L- oder U-Form

Unabhängig von der Größe können Sie den Pferdestall auch in L- oder U-Form erhalten. Vor allem Letztere schafft eine gemütliche Innenhofatmosphäre. Über Eck gebaute Ställe bieten oft auch einen guten Wind- und Wetterschutz. Der Eingang muss keineswegs immer an der Stirnseite des Stalls liegen, auch an der Längsseite schafft er mit einem Vorbau ein freundliches Entree.



4



5

### Passend zur Umgebung

Dach- und Fassadengestaltung sorgen dafür, dass sich der Stall harmonisch in seine Umgebung einfügt. Als Fassade haben sich 60 mm starke Hartholzbohlen mit doppelter Nut und Feder bewährt, die Zugluft verhindern und ein angenehmes Klima schaffen. Diese Bohlen erhalten Sie auch aus Lärche. Ebenso sind Massivmauerwerk mit individueller Steinwahl oder Elementbauweise aus Nadelholz mit Wärmedämmung möglich. Als Eindeckung können Sie außer den für uns angefertigten Wellcolorplatten auch Sandwichelemente oder Ziegel wählen.

## Hier fühlen sich Mensch und Pferd wohl

### Licht, Luft und das ganze Jahr ein gutes Klima

Sowohl der Standardfirst aus PVC (Bild 7) als auch der First aus isolierten Doppelstegplatten mit Aluminiumkonstruktion (Bild 6 und 8) streuen das Licht angenehm und verhindern Schlagschatten. Der isolierte First ist mit elektrisch steuerbaren Lüftungskappen lieferbar. Die Luftzufuhr erfolgt durch die Lüftungsgitter unterhalb der Traufen (Bild 9), die Entlüftung durch den First. Bei einer Dachneigung von 20 Grad funktioniert die Luftzirkulation besonders gut. Das isolierte Dach sorgt ganzjährig für angenehme Temperaturen.

### Flexibel in der Ausstattung

Tore, Türen und Fenster geben jedem Stall ein individuelles Gesicht, Paddocks erhöhen für die Pferde den Komfort. Ohne große Veränderungen ist das Gebäude auch als Offenstall nutzbar. Durch die freitragende Konstruktion bestehen bei der Innenausstattung kaum Einschränkungen. Von der Sattelkammer über Solarien bis hin zum Putz- und Waschplatz ist alles möglich. Gerne übernehmen wir auch die komplette Boxen- und Stallausstattung für Sie.



6



7



8



9



10



11



12



13



14



1



2

1

# Führanlagen

## Wir bringen Ihre Pferde in Bewegung

Führanlagen von Röwer & Rüb überzeugen seit Jahrzehnten durch ihre Zuverlässigkeit und Laufruhe. Der hohe Sicherheitsstandard und die vielen verschiedenen Ausführungsmöglichkeiten sorgen für eine regelmäßige und gesunde Bewegung Ihrer Pferde.

Bei Röwer & Rüb finden Sie die richtige Führanlage für Ihren Bedarf: klein, groß, rund, oval, mit Dach oder mit innen liegendem Longierzirkel. Die Anlagen mit freiem Innenraum bieten zudem die Möglichkeit, Bäume, Pfosten oder andere Hindernisse zu umbauen, und passen sich somit den unterschiedlichen örtlichen Gegebenheiten an.

Unsere verschiedenen Systeme:

- Turmführanlage Freimatic
- Ringführanlage Teomatic mit freiem Innenraum
- Ovale Führanlage Teomatic mit freiem Innenraum
- Deckenführanlage Freimatic für Rundhallen mit Longierzirkel

Alle Anlagen erhalten Sie in verschiedenen Durchmessern für drei bis zehn Pferde. Natürlich können Sie zwischen unterschiedlichen Treibgittern, Schaltkästen, Zäunen, Toren und Überdachungen wählen. Die Grundkonstruktion ist feuerverzinkt, auf Wunsch auch pulverbeschichtet erhältlich. Wir liefern Ihre Führanlage „nackt“ oder sofort betriebsbereit mit Erd- und Fundamentarbeiten, Dach, Elementezaun, Windnetz, Beregnung und Tretschicht.



3



4



5



6



1



2



3



4



5



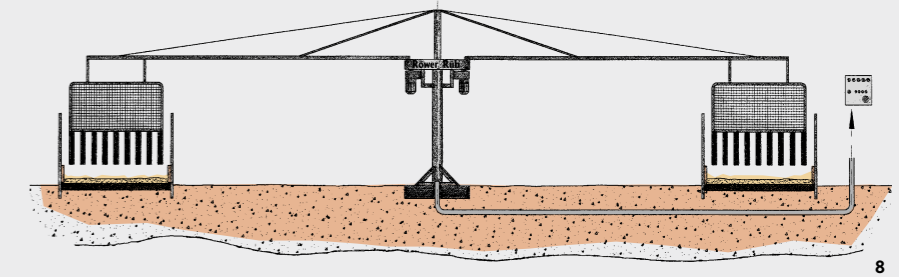
6



7

# Turmführanlage Freimatic

Eine rundum runde Sache



8

**Sie läuft und läuft und läuft – weit über**

**1000 Anlagen haben sich in den letzten Jahrzehnten weltweit im täglichen Einsatz bewährt.**

Das Baukastensystem macht sie so flexibel. Die Führanlage Freimatic kann auf nahezu alle Durchmesser eingestellt werden und ist später, sollten es mehr Pferde sein, jederzeit erweiterbar. Sie bietet eine große Auswahl an Ausstattungsvarianten, Sicherheit wird besonders großgeschrieben. Durch den hochgelagerten Antrieb kreisen die Arme in 2,40 m Höhe.

Der Antrieb ist so einfach wie genial. Der robuste Reibradantrieb mit Vollgummireifen zeichnet sich durch geringen Verschleiß und Stromverbrauch aus.

Ein 750-Watt-Motor genügt für eine Anlage für vier Pferde, bei größeren wird ein zweiter Motor eingesetzt.

- Hochgelegter Antrieb und Drehkranz für mehr Sicherheit
- Wenig Verschleiß durch einfachen Reibrifenantrieb
- Einfache Säuberung des Hufschlags: Anlage kann leicht per Hand bewegt werden
- Verschiedene Durchmesser von 13 m bis 25 m für drei bis zehn Pferde
- Ca. 2,40 m breiter, komfortabler Laufbereich
- Individuelle Ausstattung: verschiedene bewegliche Treibgitter, Steuerungen und Zäune (siehe Seite 124)
- Feuerverzinkte, stabile Grundkonstruktion
- Geringer Verbrauch durch 750-Watt-Motor (für vier Pferde)
- Wartungsarmer, dauerhafter Betrieb
- Garantierte langfristige Ersatzteilversorgung, schneller Reparaturservice
- Nachträgliche Überdachung möglich
- Servicevertrag auf Wunsch
- Voraussetzung: 230-Volt-Anschluss mit 16 Ampere abgesichert



9



1



2



3



4



5



6

# Ringführanlage Teomatic

Mit freiem Innenraum


**Führanlage oder Longierzirkel?**

**Die Teomatic bietet beides.**

Mit der patentierten Ringführanlage eröffnen sich ganz neue Möglichkeiten. Ohne Fundamente ist sie eine flexible Lösung für innen und außen. Der freie Innenraum lässt dabei viel Platz für Ideen. Als Longierzirkel, als Lagerplatz – oder Sie umbauen Dinge, die anderen Führanlagen im Weg wären.

Der Antrieb ist wartungsarm und sehr leise. Ein auf Rädern gelagerter Metallring mit Treibgittern wird mittig über dem Hufschlag von einem Motor bewegt.

Natürlich können Sie auch bei der Teomatic zwischen verschiedenen Einzäunungen, Treibgittern und Steuerungen wählen.



7

- Freier Innenraum
- Mehr Sicherheit: Metallring läuft hoch mittig über dem Hufschlag
- Einfache Montage auch ohne Fundamente
- Verschiedene Durchmesser von 13 m bis 25 m für drei bis zehn Pferde
- Ca. 2,40 m breiter, komfortabler Laufbereich
- Individuelle Ausstattung: verschiedene bewegliche Treibgitter, Steuerungen und Zäune (siehe Seite 124/125)
- Feuerverzinkte, stabile Grundkonstruktion
- Geringer Verbrauch durch 750-Watt-Motor
- Wartungsarmer, dauerhafter Betrieb
- Garantierte langfristige Ersatzteilversorgung, schneller Reparaturservice
- Servicevertrag auf Wunsch
- Voraussetzung: 230-Volt-Anschluss mit 16 Ampere abgesichert



8

# Ovale Führanlagen Teomatic

Mit der patentierten ovalen Führanlage können Sie auch schmale Flächen sinnvoll nutzen oder bestehende Hindernisse wie Bäume oder Pfosten einfach umbauen. Und die Pferde laufen nicht nur im Kreis, sondern auch geradeaus.





1



2



3



4

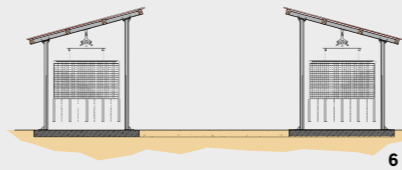


5

## Ovale Führanlagen: die patentierte, leise Lösung

Auf einer Doppelrohrschiene mittig über dem Hufschlag fahren Antriebswagen, die mit Antriebsstangen verbunden sind und von zwei Motoren angetrieben werden.

Diese patentierte Technik ist durch weniger, größere Rollen leise und wartungsarm und kann nicht „entgleisen“.



6



7

- Verschiedene Größen für sechs bis zehn Pferde, 10 m bis 25 m breit, 19 m bis 35 m lang
- Mit und ohne Überdachung erhältlich
- Mehr Sicherheit: Aufhängung 2,40 m über dem Hufschlag
- 2,40 m breiter, komfortabler gerader Laufbereich
- Feuerverzinkte, stabile Grundkonstruktion mit patentiertem Doppelrohr
- Geringer Energieverbrauch durch leichte Bauart
- Wartungsarmer, dauerhafter Betrieb
- Garantierte langfristige Ersatzteilversorgung, schneller Reparaturservice
- Einfache Säuberung des Hufschlags: Anlage kann mit Fernbedienung bewegt werden
- Servicevertrag auf Wunsch
- Voraussetzung: 380-Volt-Anschluss mit 16 Ampere abgesichert



8



9

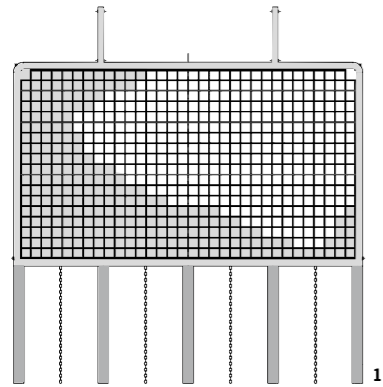


10

# Führanlagen im Detail

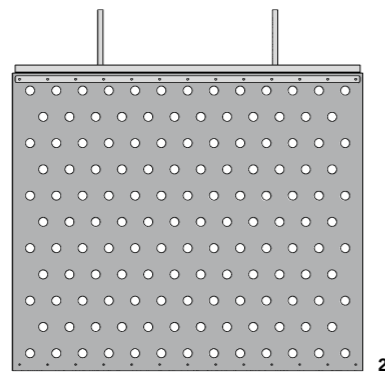
## Treibgitter

Die Sicherheitstreibgitter sind beweglich, um die Verletzungsgefahr zu vermindern.



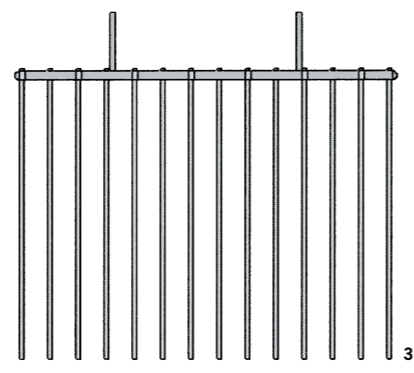
### Treibgitter Standard

- Stabiler feuerverzinkter Rahmen
- Austauschbarer Gittereinsatz
- Mit Gummilamellen und Ketten



### Treibgitter Gummi

- Flexible zweiteilige gelochte Gummimatte
- Für überdachte Anlagen geeignet



### Treibgitter Stab

- Mit 14 flexiblen Kunststoffstäben

## Steuerungen

Das Herz jeder Führanlage ist der Schaltkasten mit SPS-Elektronik. Die Geschwindigkeit ist stufenlos einstellbar, ein automatischer Richtungswechsel selbstverständlich.



4

### Schaltkasten Standard

- Einstufen-Trainingssystem
- Stufenlose Geschwindigkeitsauswahl
- Automatischer Richtungswechsel
- Start/Stop über Hauptschalter



5

### Schaltkasten De Luxe

- 3 Programmstufen mit stufenloser Geschwindigkeitsauswahl und automatischem Richtungswechsel
- Schalter für automatische Richtungsänderung
- Optional mit thermostatgesteuertem Heizungs- und Belüftungssystem
- Optional Kontaktschalter oder Ein/Aus
- Optional mit Fernbedienung



6

### Schaltkasten Standard Oval

- Stufenlose Geschwindigkeitsauswahl
- Automatischer Richtungswechsel
- Schlossgesicherte Hauptstromversorgung
- Linkslauf
- Optional mit Fernbedienung



7

## Elementezaun

Mit dem Elementezaun bieten wir eine sichere, aber auch flexible Einzäunung für Paddocks, Roundpens und Führanlagen. Da die feuerverzinkten Stahlrahmenelemente stabil miteinander verschraubt werden, sind Pfosten unnötig. Unabhängig von der Ausführung bildet immer eine feuchtigkeitsresistente Hartholz-Sockelbohle den unteren Abschluss.

### Standard-Elementezaun (Modell A)

1,60 m hoch. Lärchen- oder Hartholzfüllung bis 1,20 m Höhe. (Bild 8)

### Standard-Plus-Elementezaun (Modell B)

1,60 m hoch. Lärchen- oder Hartholzfüllung bis 1,20 m Höhe, oberer Bereich mit drei waagerechten 3/4"-Sprossen gesichert. (Bild 9)

### Vollholz-Elementezaun (Modell C)

1,60 m hoch. Komplett mit Lärchen- oder Hartholzfüllung. (Bild 10)

### Vierriegel-Elementezaun (Modell D)

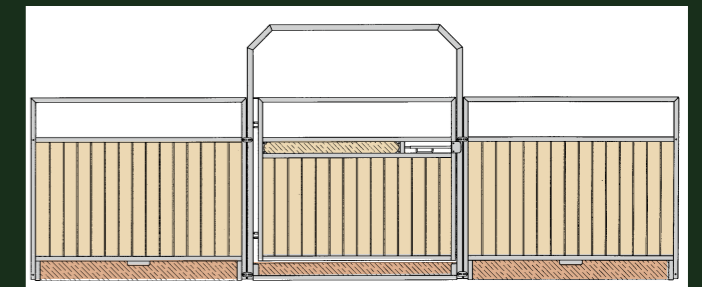
1,60 m hoch. Mit vier Querrohren. (Bild 11)

### Exklusiv-Elementezaun (Modell E)

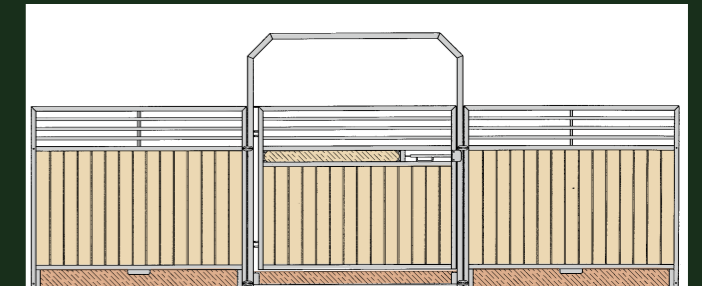
2,00 m hoch. Lärchen- oder Hartholzfüllung bis 1,20 m Höhe, darüber eine Querbohle, oberer Bereich mit senkrechten 1/2"-Sprossen gesichert. (Bild 12)

### Exklusiv-Vollholz-Elementezaun (Modell F)

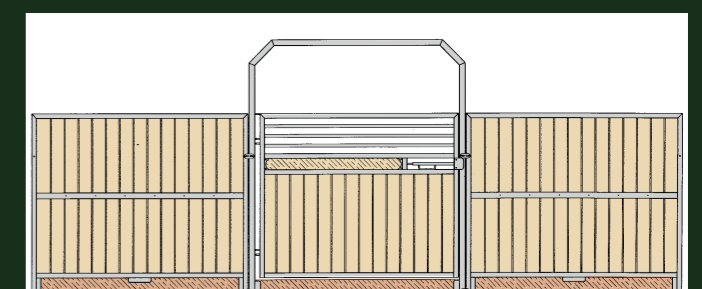
2,00 m hoch. Komplett mit Lärchen- oder Hartholzfüllung. Eine Querbohle sorgt für die elegante Optik. (Bild 13)



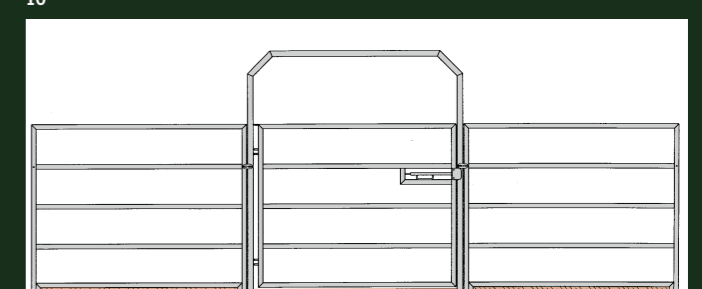
8



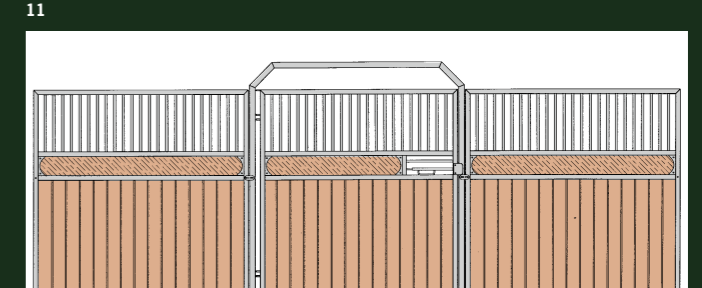
9



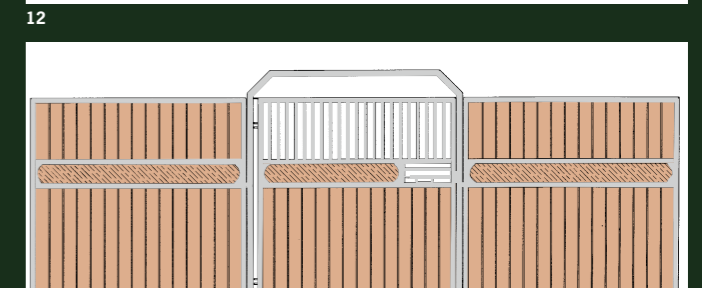
10



11



12



13



1



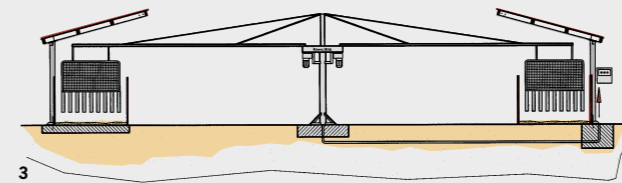
2

# Hufschlagdächer

## Führanlagen wetterunabhängig nutzen

Schnee, Regen, Eis – mit einer Hufschlagüberdachung können Ihnen die zunehmenden Wetterkapriolen egal sein. Natürlich vereinfacht eine Überdachung auch die Wahl des richtigen Bodens und dessen Pflege.

Für unterschiedliche Ausgangssituationen bieten wir verschiedene Konstruktionen an.



3

### Hufschlagüberdachungen Premium und Classic

Die galgenförmige Grundkonstruktion kann mit zwei unterschiedlichen Dachbreiten geliefert werden. Die Premium-Ausführung mit 3,80 m für „normale“ Schneelasten bis 1,6 kN/m<sup>2</sup>, die Classic-Version mit 3,20 m für Schneelasten bis 2,5 kN/m<sup>2</sup>. Sie können mit den Führanlagen Freimatic oder Teomatic ausgestattet werden. Der Hufschlag- bzw. Laufbereich ist immer ca. 2,40 m breit. Diese Ausführungen sind auch für die nachträgliche Überdachung bestehender Führanlagen ideal geeignet.



4



5



6





1



2



3



4



5



6

Mit passender Eindeckung und dem Elementezaun kann sich das Hufschlagdach überall sehen lassen.

Außer Stahltrapezblech und Wellfaserzement sind auch Holzschalung mit Klebeschindeln oder Ziegelstrukturblech möglich. Beispiele weiterer Dacheindeckungen finden Sie auf Seite 143.

**Bild 1:** Dacheindeckung Stahltrapezblech, Standard-Plus-Elementezaun, Hartholz

**Bild 2:** Dacheindeckung Stahltrapezblech, Exklusiv-Elementezaun Hartholz mit Windschutznetz

**Bild 3:** Dacheindeckung Wellfaserzementplatten, Exklusiv-Elementezaun Vollholz, Nadelholz

**Bild 4:** Dacheindeckung Stahltrapezblech, Exklusiv-Elementezaun Hartholz mit Windschutznetz

**Bild 5:** Dacheindeckung Stahltrapezblech, Standard-Elementezaun Nadelholz

**Bild 6:** Dacheindeckung Wellfaserzementplatten, Standard-Elementezaun Hartholz mit Windschutznetz

**Bild 7:** Dacheindeckung Stahltrapezblech, Standard-Elementezaun Nadelholz

**Bild 8/9:** Dacheindeckung Stahltrapezblech, Exklusiv-Elementezaun Nadelholz

**Bild 10/11:** Dacheindeckung Stahltrapezblech, Elementezaun Vollholz, Nadelholz

**Bild 12:** Dacheindeckung Stahltrapezblech, Exklusiv-Elementezaun Hartholz

**Bild 13:** Siehe Bild 10 und 11



7



8



9



10



11



12





13



## Hufschlagüberdachung Teomatic

Durch die patentierte Ringführanlage kann die Hufschlagüberdachung Teomatic außen und innen mit tragenden Stützen konstruiert werden. Dadurch können auch höhere Schneelasten bis  $5 \text{ kN/m}^2$  problemlos „gemeistert“ werden. Der Hufschlag wird 3,50 m breit überdacht. Der Innenraum bleibt komplett frei.

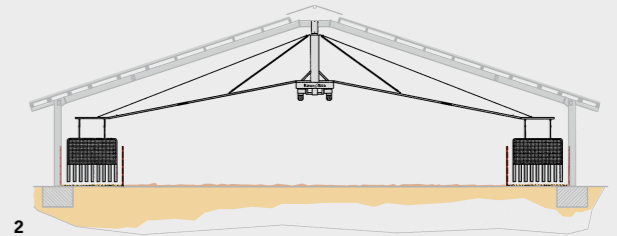


# Deckenführanlage Freimatic

## Bewegung im Doppelpack: Longierhallen mit Führanlage

Mit einer Deckenführanlage nutzen Sie eine Rundhalle gleich zweifach: den äußeren Hufschlag für die Führanlage, den Innenraum als Longierzirkel.

Die Deckenführanlage Freimatic wird vom First der Rundhalle abgehängt. Für die Abhängung muss eine Aufnahme vorbereitet sein. Das Gewicht muss statisch berücksichtigt werden. Über 200 Anlagen haben sich in den letzten Jahren im täglichen Einsatz bewährt.



2

Schaltkästen, Treibgitter und sonstige Ausstattung siehe Turmführanlage Freimatic.

Bei einem Hallendurchmesser von 20 m bleibt zum Beispiel ein 15 m großer Longierzirkel.



1



3



4



5

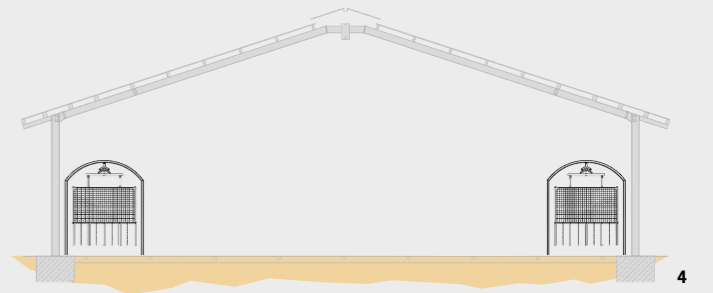
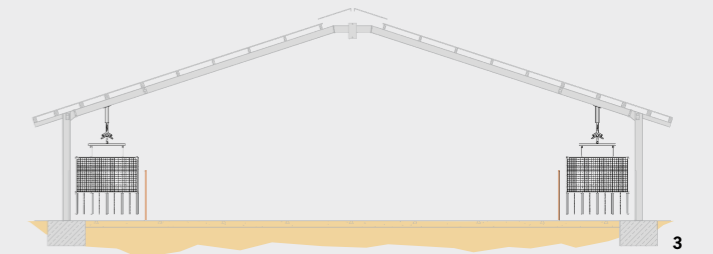


## Ringführanlage Teomatic

### Viel freier Raum für zuverlässige Bewegung

Die Ringführanlage Teomatic wird in einer Rundhalle mit Konsolen mittig über dem Hufschlagbereich der Führanlage abgehängt. Dadurch ist der Longierbereich völlig frei – auch oben. Auch der nachträgliche Einbau in eine bestehende Rundhalle ist mit den Konsolen problemlos möglich.

In einer Rechteckhalle kann man die Ringführanlage mit der Tragekonstruktion aus Rundbogen jederzeit nachrüsten. Auch dabei entsteht ein freier Longierzirkel. Ausstattung siehe Seite 124/125.



# Rundhallen

**Führ- und Longierhallen ermöglichen nicht nur die ganzjährige, wetterunabhängige Arbeit mit dem Pferd, sondern schonen auch die Böden von Reithallen und Plätzen. Durch die Vielzahl von Ausführungen passen sie sich optimal in jede Umgebung ein.**



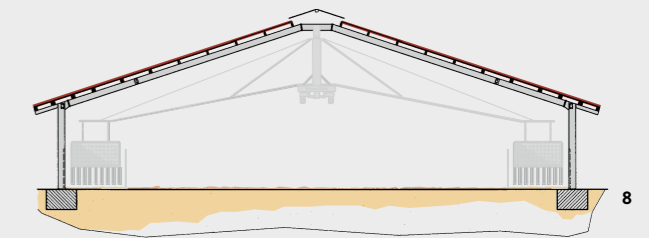
# Rundhallen Classic und Premium

## Mit oder ohne Führanlage eine gute, sinnvolle Investition

Longieren, Freilauf, Reiten, Bodenarbeit, Führanlage – Rundhallen sind richtige Multitalente.

Die Rundhallen Classic und Premium sind das Ergebnis jahrzehntelanger Erfahrung im Bau von Führ- und Longierhallen.

Bis 20 m Durchmesser werden die Classic-Rundhallen mit 10 Ecken, größere Hallen mit 12 Ecken gebaut. Die Premium-Ausführung mit 12 bis 18 Ecken ist auch für höhere Schneelasten geeignet. Mit unterschiedlichen Dach-



und Wandausführungen können viele Wünsche realisiert werden.

Vorbau, Dachrinne, Windnetz oder sogar die Erd- und Fundamentarbeiten – wir machen die Sache „rund“.

Natürlich kann jederzeit eine Führanlage Freimatic oder Teomatic eingebaut werden.



1



2



3



4



5



6



7



9



10



11



1



2



3



4



5



6

## Das Ergebnis einer persönlichen Beratung

Auch wenn für uns immer die pferdegerechte Konstruktion im Vordergrund steht, sind individuelle Wünsche in puncto Ausführung und Ausstattung natürlich möglich.

Egal ob Wüstenklima, hohe Niederschlagsmengen oder Schneelasten – mit den unterschiedlichen regionalen Anforderungen kennen sich unsere Berater überall in der Welt bestens aus und berücksichtigen auch baurechtliche Vorschriften.

Bauantragszeichnungen und eine prüffähige Statik sind immer im Lieferumfang enthalten.

So unterschiedlich sie in ihrem Aussehen sein mögen, auch individuell erstellte Führ- und Longierhallen bieten ideale Arbeitsbedingungen für Pferd und Reiter.

Machen Sie sich selbst ein Bild.



7

## Runde Wand – ohne Ecken

In der Regel statten wir Rundhallen mit dem Elementezaun oder der geraden Holzwand aus.

Möchten Sie auf gerade Elemente verzichten und lieber kreisrunde Wände, dann ist die Runde Wand genau richtig.

Zwischen die Stützen werden runde Wandriegel aus gebogenen Leimhölzern geschraubt, die außen mit einer Deckelschalung, innen mit einer Bande aus Lärchen- oder Bongossiholz verkleidet werden. Den unteren Abschluss bildet ein gemauerter oder betonierter Sockel.

Die Runde Wand ist nicht nur optisch sehr ansprechend, die Bande ist auch bei der anspruchsvollen Longenarbeit sowie als Begrenzung einer Führanlage ideal.



8



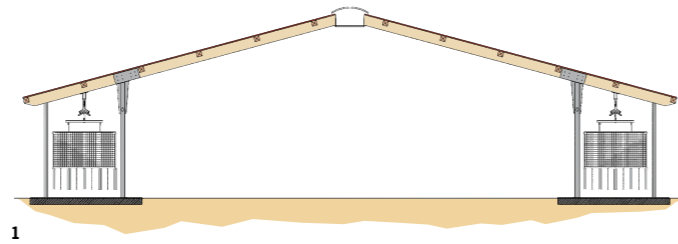
9



10

# Rundhalle Teoline – arbeiten unter außergewöhnlichem Dach

Die Rundhalle Teoline wurde speziell für die Ringföhranlage Teomatic entwickelt und vermitteln optisch einen ganz anderen Eindruck als die herkömmlichen Rundhallen. Die Trager aus Leimholz werden von Rundstutzen getragen, die in der Auenwand und zwischen Föhr- und Longierbereich stehen. Die Rundhalle Teomatic kann naturlich auch als Longier-



halle geliefert werden. Dann stehen die Rundstutzen nur in der Auenwand. Die Ausföhrungsvarianten fur Dach und Wand entsprechen denen der Premium- und Classic-Rundhallen – ebenso die Zusatzausstattung.



2



3



4

## Viele gute Grunde fur eine Rundhalle von Rower & Rub

- Einfach zu errichtende Fundamente
- Feuerverzinkte Stahlkonstruktion auch fur hohe Schneelasten
- Groer Dachuberstand gegen Schlagregen – auf Wunsch mit erhohter Traufe
- Luftungsfirst gegen Hitzestau
- Mehrere Wand- und Torvarianten – sicher und haltbar
- Individuelle Ausstattungen wie Dachrinne, Windschutznetz, Vorbau, Beregnung und Lieferung der Tretschicht moglich
- Vorbereitet fur den nachtraglichen Einbau der Deckenföhranlage Freimatic oder der Ringföhranlage Teomatic

## Dacher – eine Vielfalt an Moglichkeiten

Damit sich die Anlage in die Umgebung einfugt, bieten wir verschiedene Eindeckungen an:

Bild 5: Lichtfirst

Bild 6: Stahltrapezblech

Bild 7: Wellfaserzement

Bild 8: Klebeschindeln mit Holzschalung

Bild 9: Ziegelstrukturblech mit Holzschalung

Bild 10: Dachziegel



5



6



7



8



9



10





1

## Reitbahnplaner

### Die intelligente Lösung für klassisch aufgebaute Böden

Der sehr stabile Eggenrahmen mit auswechselbaren Federzinken ist stufenlos in der Höhe, das Planschild senkrecht und diagonal verstellbar.

Ein Federpaket gibt den Spielraum für die Überlastungssicherung. Führt man mit dem auf die Schräge eingestellten Rollrad zu dicht an die Bande, drückt sich der Rahmen hinter der Dreipunkt weg.

In den Arbeitsbreiten 2,30 m und 2,70 m ist der Planer sofort lieferbar.



2

## Reitbahnschlepp

Denn sie begründet zuverlässig die obere Tretschicht, ohne dabei den empfindlichen Unterbau zu gefährden.

Zwei Winkelschienen meißen den Boden gerade ab. Den überschüssigen Boden verteilt das gerundete Planschild und drückt ihn fest. Ein Bandenrümer mit Bandenrollrad macht die Schlepp komplett.

Der Eggenrahmen mit auswechselbaren Federzinken ist stufenlos höhenverstellbar. Zusätzliche Gleitschienen gewährleisten eine lange Lebensdauer, die Schare sind als Ersatzteil lieferbar.

Das Gerät ist in den Arbeitsbreiten 2,00 m und 2,50 m lieferbar und für Schlepper ab 30 PS geeignet.

### Für dünne Tretschichten und Sandböden

Die Reitbahnschlepp ist die ideale Lösung für den veränderten Aufbau heutiger Reitböden.



3

### Die professionelle Bodenpflege für Tretschichten mit Vlies oder anderen Beimischungen

Mit der Reitbahnwalze erhalten Sie auf allen Böden ein optimales Ergebnis: Die Striegelzinken verwirbeln die Tretschicht, das einstellbare Planschild zieht die Tretschicht wieder gerade und die bereifte Walze drückt den Boden an. Mit einer Spindel kann die Rahmeneinstellung

## Reitbahnwalze

stufenlos bedient werden. Das Gerät ist mit Reifen- oder Gitterwalze lieferbar, ein Hufschlagräumer mit Bandenrollrad gehört zur Standardausstattung.

Für den Transport wird der Rahmen mit der Spindel so verstellt, dass das Gerät auf der Reifenwalze läuft. Statt Handspindel kann es mit 12-Volt-Spindelmotor oder Hydraulikzylinder für die Höhenverstellung ausgestattet werden.

Die Reitbahnwalze wird mit Dreipunkt und Nachlaufeinrichtung für den Traktorbau oder mit Kugelkopfanhängung für Geländewagen oder Quad geliefert.

# Reitbahnpflege

Jeder Boden ist nur so gut wie seine Pflege

**Die Lebensdauer guter Reitböden ist nicht nur von der Häufigkeit der Pflege, sondern vor allem von der Wahl des richtigen Geräts abhängig.**

**Röwer & Rüb hat deshalb mehrere Modelle für die unterschiedlichen Aufbauten und Tretschichten im Programm.**

Auch wenn der Einsatz sehr verschieden ist, haben die Geräte vieles gemeinsam: Die verzinkten Rahmen

garantieren eine lange Lebensdauer, Bereiche mit hoher Belastung sind sogar extra verstärkt. Je nach Zugfahrzeug sind sie in unterschiedlichen Breiten erhältlich.

Innerhalb Deutschlands bieten wir gegen Entgelt den Verleih verschiedener Modelle an, damit Sie sich selbst davon überzeugen können, ob das Gerät für Ihre Böden geeignet ist.



4



5



6



7



8



## Eine Innovation für die Pferdegesundheit

Innovative Boxenausstattung zur Reduzierung von Verletzungen in der Box



### Leistungssteigerung

- Fast 25% der Tierarztbehandlungen betreffen Atemwegsprobleme
- Reduzierung der Einstreu bedeutet weniger Staub, Sporen, Milben und Blütenstaub
- Bis zu 80% weniger Staub = bessere Atmung für mehr Leistung

### Einfache Montage

- Baukastensystem zur Eigenmontage
- Kann an jede Boxenform und -maß angepasst werden
- Modulares System

### Höherer Hygienestatus

- Komplett verschlossen
- Einfach zu reinigen und desinfizieren
- Ideal für Quarantäne, Rehabilitation und Pferdekliniken
- Reduziert Bakterien
- Ideal für wechselnd belegte Boxen



### Geringere Kosten

- Bis zu 40% weniger Einstreu
- Reduziert den Zeitaufwand beim Ausmisten
- Bessere Atmung = geringere Tierarztkosten

### Höhere Sicherheit

- Abgerundete Seitenwände verringern die Verletzungsgefahr
- Splitterfreies Polypropylen System
- Geringere Verletzung durch Ausschlagen in geringen Höhen

*Für glückliche und zufriedene Pferde*



www.stable-safe.com

Tel : 00 49 (0)4204 9140 48

Mobil : +44 (0)7500 091650

E-Mail : n.wolters@roewer-rube.de E-Mail : john@stable-safe.com

# AluTeam Hindernisse

Das erweiterbare Hindernissystem für alle, die höher hinauswollen



In Zusammenarbeit mit Reitern und Trainern aus aller Welt entstand ein für alle Leistungsklassen perfektes System.


Die Kombination von Aluminium und Kunststoff macht die Hindernisse stabil, leicht und witterungsbeständig und der Auf- und Abbau wird zum Kinderspiel. Abgerundete Profile sehen nicht nur schön aus, sondern erhöhen auch die Sicherheit.

Mit dem patentierten Schienen- und Auflagensystem ist die Höhenverstellung einfach. Schrauben und Verbindungen

aus Edelstahl verhindern, dass sich Rost ansetzen kann. Die Auflagen selbst sind in drei Muldentiefen lieferbar und entsprechen internationalen Standards.

AluTeam Hindernisse erhalten Sie als individuelle Sprünge oder als komplette Parcours in verschiedenen Höhen. Natürlich sind auch Werbebeschriftungen möglich.

Bitte fordern Sie unseren Hindernis-Gesamtkatalog an, in dem Sie auch Dressurvierecke und Cavalettis finden: Telefon +49 4204 914011.





High Quality Horse Products.  
Made in Germany.



Unser komplettes Sortiment und einen Händler in Ihrer Nähe finden Sie unter:  
[www.waldhausen.com](http://www.waldhausen.com)

For our complete product range and to find a retailer in your vicinity, please see:  
[www.waldhausen.com](http://www.waldhausen.com)



# BÖCKMANN TRUCK CENTER.

[www.boeckmann.com](http://www.boeckmann.com)



## ENTDECKEN. ERLEBEN. AUSPROBIEREN.

Kommen Sie ins Truck Center nach Lastrup! Zahlreiche Fahrzeuge und Musterwohnungen warten auf Sie.  
Rufen Sie einfach an: 04472 895-960.



netto ab  
€39.900,-

COMPACT BASIC



netto ab  
€115.000,-

EQUIPE L



netto ab  
€159.000,-

EQUIPE S



Bockmann Fahrzeugwerke GmbH  
49688 Lastrup [www.boeckmann.com](http://www.boeckmann.com)

## Index

- AluTeam 147
- Anbindepfosten 66
- Anbindering 66
- Anbindestangen 66
- Außenboxen 98 f.
- Außenfenster 92 f.
- Außenställe 98 f.
- Außentore 70 f.
- Außentüren 86 f.
- Bahnplaner 144
- Bambus 21
- Beheizbare Tränken 65
- Boxenfronten 22 f.
- Deckenführanlage 132 f.
- Design 55
- Drehtrog 65
- Edelstahl 48 f.
- Edelstahlboxen 48 f.
- Edelstahltrug 25
- Eichenfenster 79
- Eichtore 79
- Eichtüren 79
- Einreihiger Pferdestall 110
- Elementezaun 125
- Fassadengestaltung 112
- Federzinken 144 f.
- Fenster 92 f.
- Fluchttüren 83
- Fressstände 58 f.
- Freilaufführanlage 114 f.
- Freimatic 114 f.
- Fressgitter 58 f.
- Führ- und Longierhallen 136 f.
- Führanlagen 114 f.
- Führhalle 136 f.
- Futterschlitz 65
- Futtertröge 65
- Heizanlagen 65
- Heuraufe 64
- Hindernisse 147
- Hufschlagüberdachungen 126 f.
- Innenboxen 14 f.
- Kipptrog 65
- Laufställe 58 f.
- Lichtfirst 105, 113
- Longierhalle 136 f.
- Longierzirkel 136 f.
- Maschinelle Entmistung 57
- Ovale Führanlage 120 f.
- Paddocks 68
- Pferdeboxen 14 f.
- Pferdeställe 106 f.
- Pulverbeschichtung 20
- Reitbahnplaner 144
- Reitbahnschleppe 144
- Reitbahnwalze 144
- Reithallentore 79
- Roundpen 114, 122 f.
- Rundhallen 136 f.
- Sattelkammer 113
- Schaltkasten 124
- Schiebetore 82
- Schiebetüren 24 f.
- Schutzgitter 81, 89, 96
- Solarium 67
- Sommertore 80
- Stalleingangstüren 91 f.
- Stalltafel 66
- Stalltüren 86
- Steuerung 124
- Teoline 132
- Teomatic 118 f.
- Tore 70 f.
- Tränken 65
- Tränkeschutzbügel 65
- Traufenlüftung 105, 113
- Treibgitter 124
- Trennbügel 66
- Trennwände 56 f.
- Tröge 65
- Türen 86 f.
- Untersuchungsstand 67
- Verzinkung 20
- Waschboxen 66
- Webgitter 89, 94, 97
- Windschutznetze 120 f.
- Zaunelemente 125
- Zubehör für Boxen 55, 64 f.